

Группа НМТП

Финансовые результаты по МСФО за I полугодие 2013 г.

29 августа 2013 г.



Ограничение ответственности

Все положения данной презентации, за исключением исторических фактов, которые касаются бизнеса компании, являются прогнозными. Несмотря на то, что НМТП считает, что ожидания, выраженные в данных прогнозах, базируются на обоснованных предположениях, данные прогнозы ни при каких обстоятельствах не могут быть истолкованы как гарантии будущих показателей деятельности. Факторы, способные вызвать принципиальные отличия предположений от фактов, включают общие условия рынка. Компания подвержена специфическим видам риска, связанным со стивидорной деятельностью и общей экономической и бизнес-конъюнктурой. Любое положение или значение в этой презентации может быть изменено в зависимости от рыночных условий и прочих значимых событий.



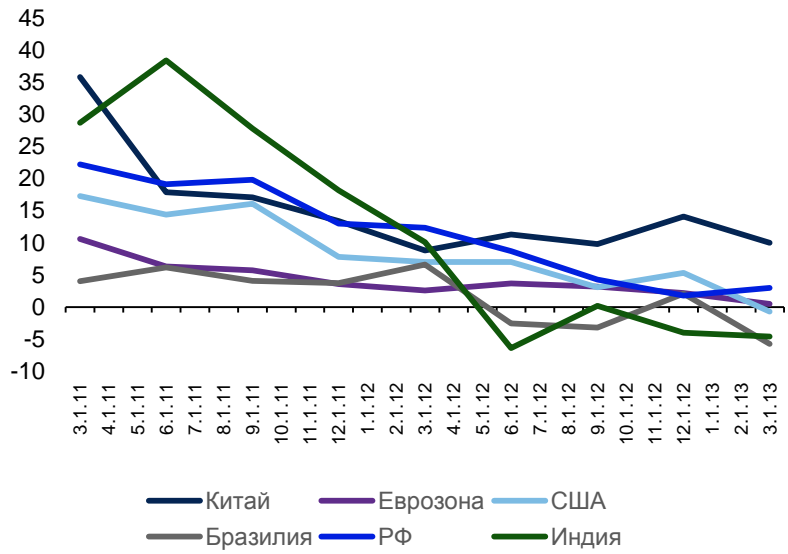
1. Рыночные условия

2. Результаты за I полугодие 2013 г.

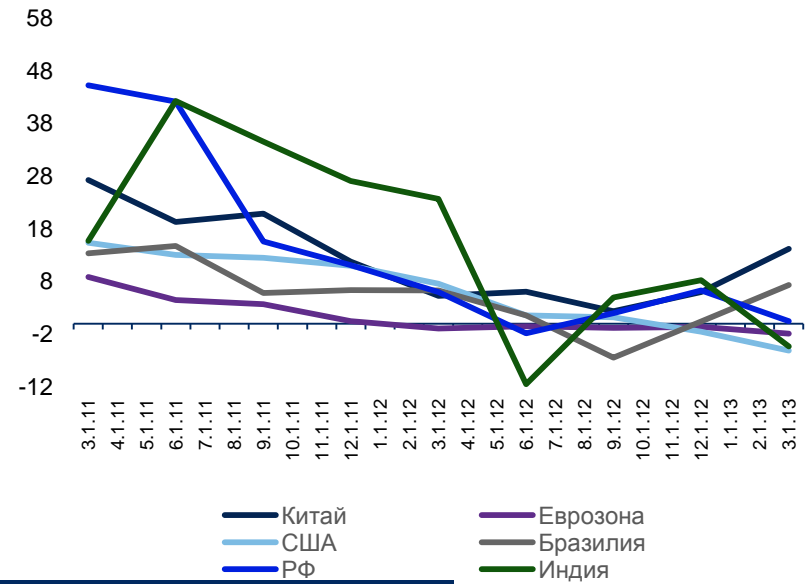


Мировая торговля – замедление

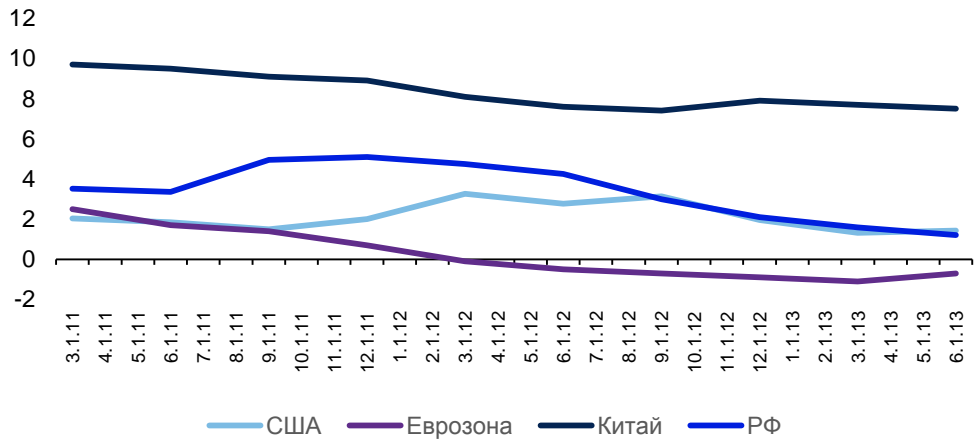
Темпы роста экспорта ежемесячно, %



Темпы роста импорта ежемесячно, %

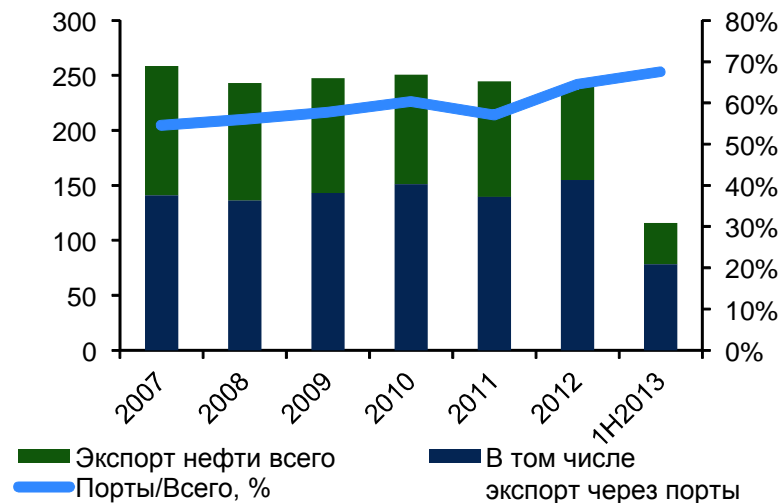


Темпы роста ВВП ежемесячно, %



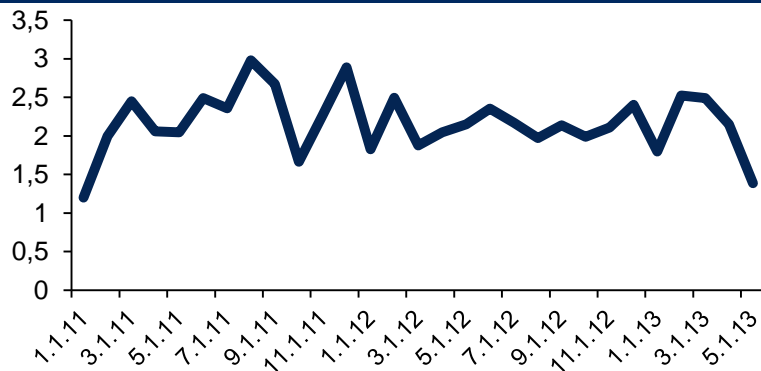
- Экспорт нефти из РФ в I полугодии 2013 г. снизился на 2,5% по сравнению с I полугодием 2012 г. до 115,8 млн тонн
- ВВП РФ увеличился всего на 1,2% по сравнению с аналогичным периодом прошлого года во втором квартале 2013 г.
- Промышленное производство выросло на 0,1% в I полугодии 2013 г.
- Темпы роста экспорта многих видов сырья замедлились.
- Экспорт угля продолжает расти
- Экспорт пшеницы должен восстановиться по итогам урожая 2013 г.

Экспорт нефти из РФ, млн. тонн

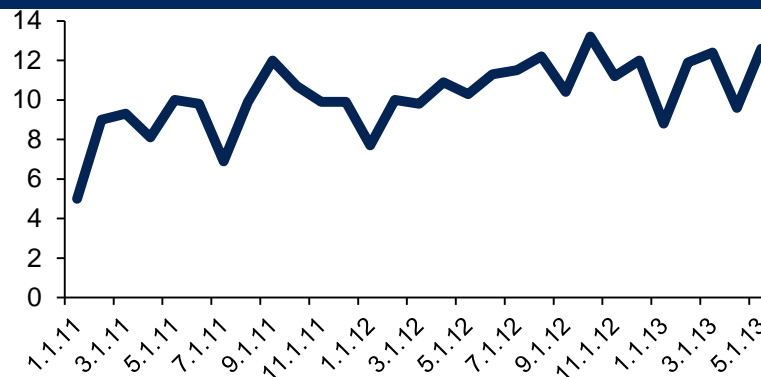


Источник: АСОП, Банк России в соответствии с данными Федеральной таможенной службы, Росстат

Экспорт ЖРС из РФ, млн тонн/месяц



Экспорт угля из РФ, млн тонн/месяц

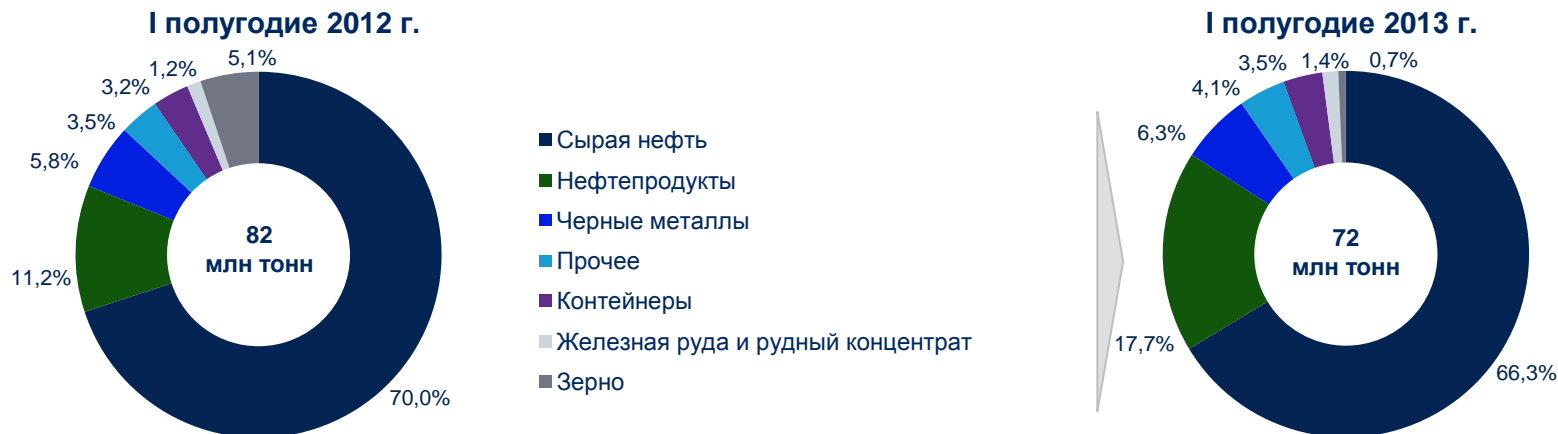


1. Рыночные условия

2. Результаты за I полугодие 2013 г.



Грузооборот, I полугодие 2012 г. по сравнению с I полугодием 2013 г.



Источник: данные управленческой отчетности

- Грузооборот Группы НМТП за 6 мес. 2013 г. составил 72,1 млн. тонн против 81,6 млн. тонн за 6 мес. 2012 г.
- Основное отставание по объемам перевалки пришлось на сырую нефть и зерно: сокращение на 9,3 млн. тонн и 3,7 млн. тонн соотв.
- Существенный рост – на 40,5% или 3,7 млн. тонн – показала перевалка нефтепродуктов, в том числе прирост 1,7 млн. тонн на ООО «ПТП» и 1,5 млн. тонн на мазутном терминале ООО «НМТ».
- Перевалка железной руды остается на уровне прошлого года, несмотря на снижение объемов по отрасли в целом на 8,5%.
- Объемы черных металлов сократились на 5%, несмотря на снижение объемов по отрасли в целом на 11,6%.
- Контейнерооборот Группы в январе-июне 2013 года составил 321,3 тыс. TEU, на уровне первого полугодия 2012 года.

Доля Группы НМТП в перевалке морских портов РФ по видам грузов за 6 мес. 2013 г.



Финансовые результаты в I полугодии 2013 г.



Результаты за I П 2013 г.

Ключевые финансовые показатели по МСФО за 6 мес. 2013г., \$ млн	6 мес. 2013	6 мес. 2012	Изм.	Изм. %
Выручка	467,8	541,1	(73,3)	(13,5%)
Себестоимость услуг	(219,2)	(220,7)	(1,5)	(0,7%)
Валовая прибыль	248,6	320,4	(71,8)	(22,4%)
Коммерческие, общехозяйственные и административные расходы	(39,8)	(39,9)	(0,1)	(0,2%)
Прибыль от операционной деятельности	208,9	280,5	(71,5)	(25,5%)
Процентный доход	11,9	4,0	7,9	197,5%
Финансовые расходы	(75,8)	(93,6)	(17,8)	19,0%
Расходы по курсовым разницам	(129,2)	(14,0)	115,2	-
Прибыль до налогообложения	17,8	174,4	(156,6)	(89,8%)
Прибыль за период	13,9	141,0	(127,2)	(90,2%)
ЕВИТДА*	251,6	318,6	(67,0)	(21,0%)
CapEx*	38,7	17,2	21,5	125,0%

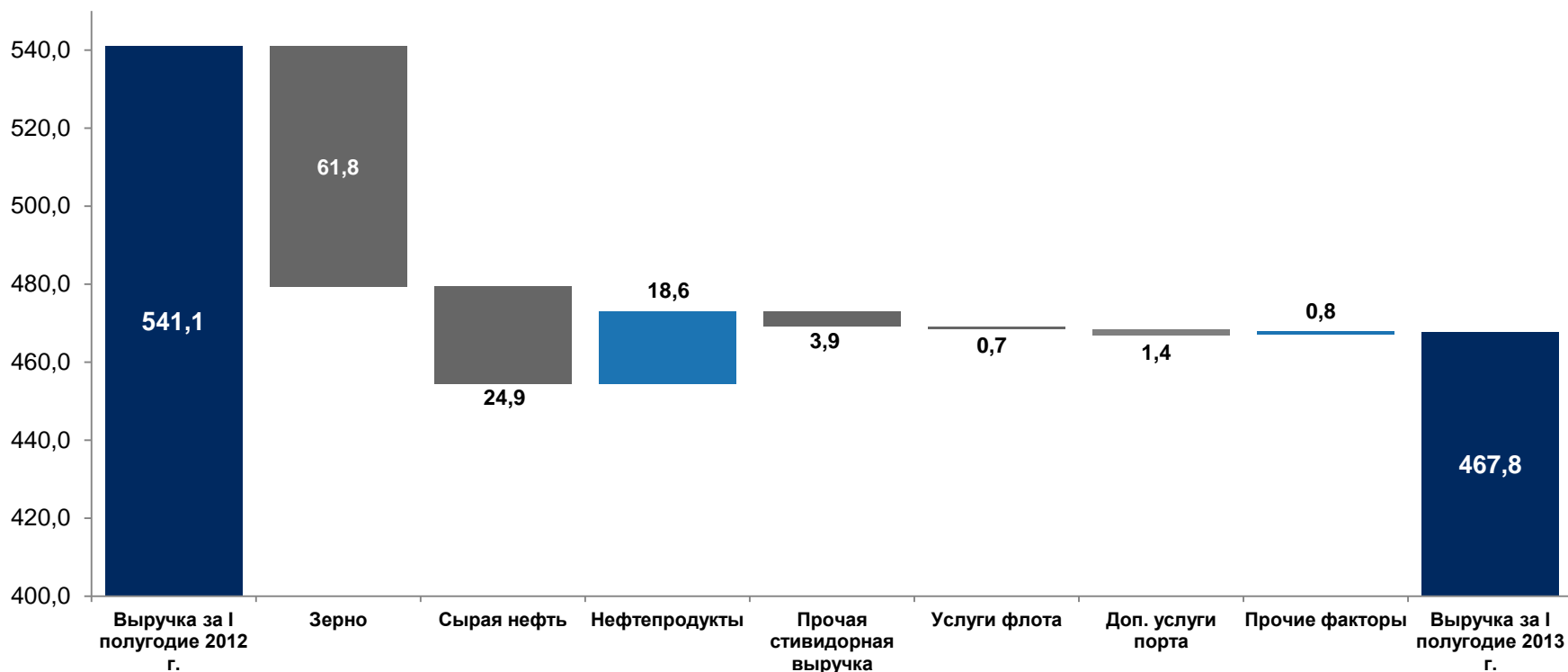


* По данным управленческой отчетности,
Источник: Финансовая отчетность по МСФО

Изменение выручки: I полугод. 2012 г. – I полугод. 2013 г.



Результаты за I П 2013 г.

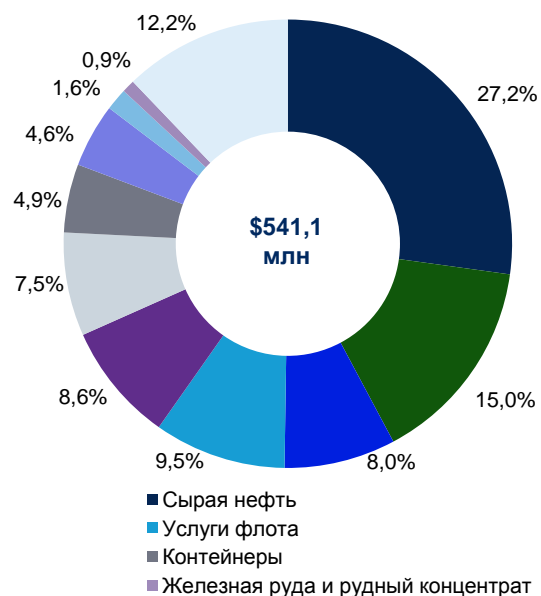


- Основное влияние на изменение выручки Группы оказали изменения грузооборота сырой нефти и зерна, что привело к сокращению стивидорной выручки от этих грузов на 24,9 млн. долларов США и 61,8 млн. долларов относительно 6 месяцев 2012 года соответственно.
- Рост перевалки нефтепродуктов привел к увеличению выручки по этому грузу на 18,6 млн. долл.
- Разнонаправленная динамика выручки по прочим грузам и услугам обусловила сокращение стивидорной выручки еще на 3,9 млн. долларов США.

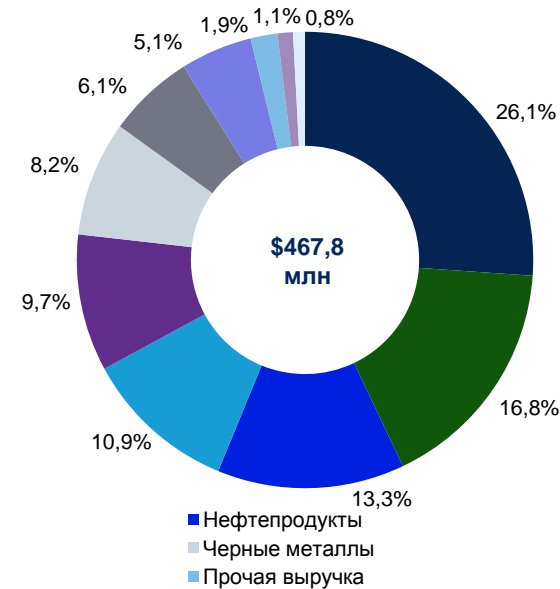


Разбивка выручки по грузам и услугам

I полугодие 2012 г.

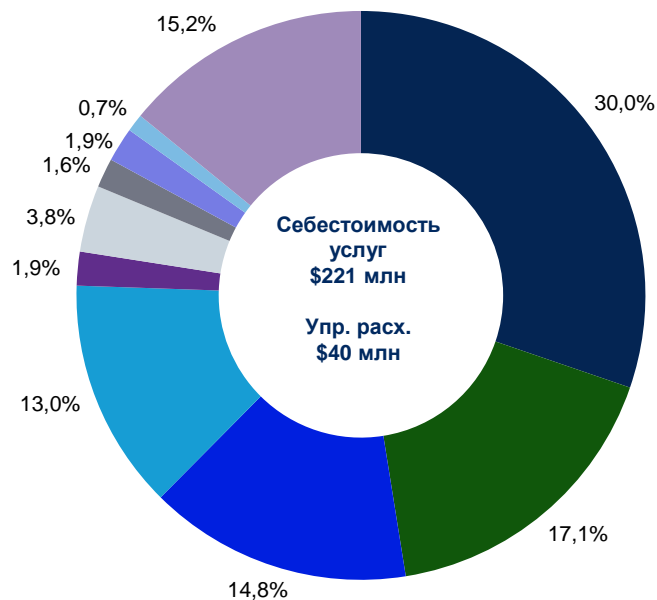


I полугодие 2013 г.

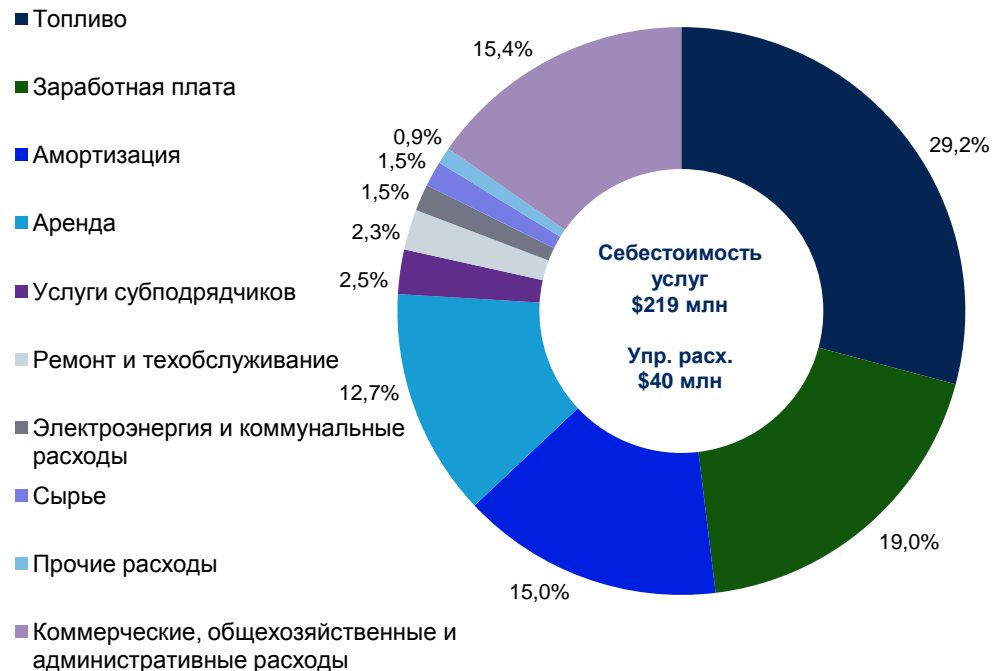


- Выручка от перевалки нефти снизилась на \$24,9 млн вследствие снижения объемов на 9,3 млн т
- Выручка от перевалки зерна снизилась на \$61,8 млн в связи с неурожаем в 2012 г., тем не менее, ожидается восстановление во II полугодии 2013 г.
- Выручка от перевалки нефтепродуктов увеличилась на 42,6% или \$18,6 млн в I полугодии 2013 г. по сравнению с аналогичным периодом прошлого года
- Выручка от дополнительных портовых услуг, услуг флота и прочих услуг изменилась не существенно

I полугодие 2012 г.



I полугодие 2013 г.



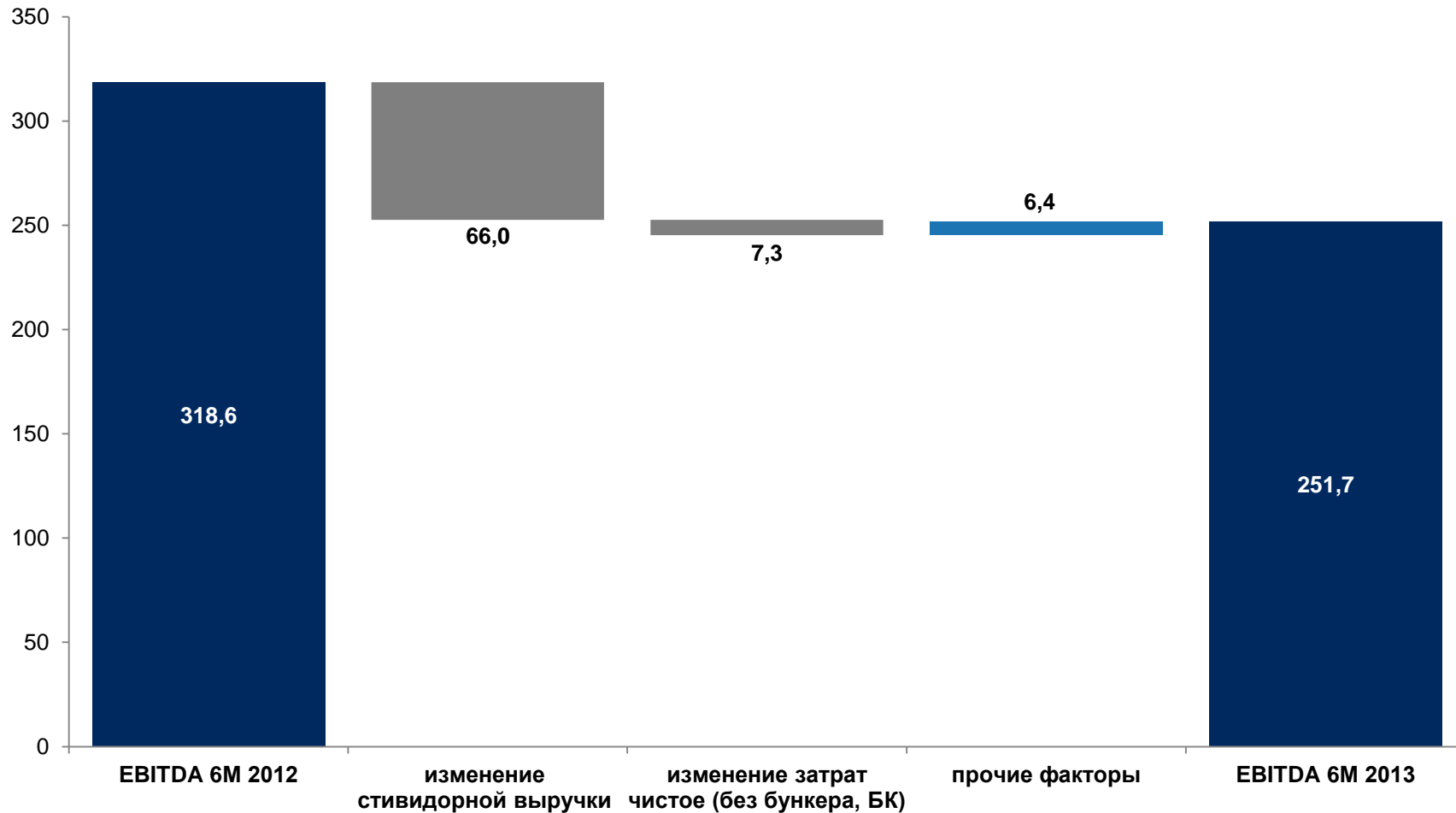
Группа поддерживает строгий контроль над затратами, несмотря на инфляцию рубля и проведенную индексацию заработной платы

- Расходы на топливо сократились на \$2,4 млн по сравнению с аналогичным периодом прошлого года
- После введения новой системы оплаты труда и мотивации персонала расходы на заработную плату, включая ЕСН, увеличились на \$4,7 млн
- Коммерческие, общехозяйственные и административные расходы остались практически на том же уровне

Изменение EBITDA: I полугод. 2012 г. – I полугод. 2013 г.



Результаты за I П 2013 г.





Контактная информация:

www.nmtp.info

Связи с инвесторами: Mshchur@ncsp.com

Связи с общественностью: Ksenko@ncsp.com

