

Группа НМТП

Финансовые результаты по МСФО за 1 кв 2013 года

6 июня 2013



Ограничение ответственности

Все положения данной презентации, за исключением исторических фактов, которые касаются бизнеса компании, являются прогнозными. Несмотря на то, что НМТП считает, что ожидания, выраженные в данных прогнозах, базируются на обоснованных предположениях, данные прогнозы ни при каких обстоятельствах не могут быть истолкованы как гарантии будущих показателей деятельности. Факторы, способные вызвать принципиальные отличия предположений от фактов, включают общие условия рынка. Компания подвержена специфическим видам риска, связанным со стивидорной деятельностью и общей экономической и бизнес-конъюнктурой. Любое положение или значение в этой презентации может быть изменено в зависимости от рыночных условий и прочих значимых событий.



Операционные результаты

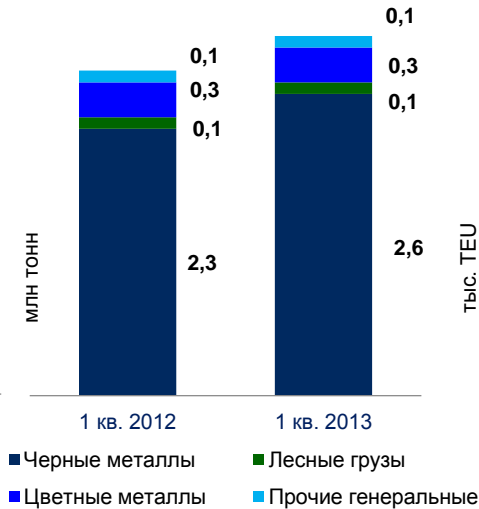
Навалочные грузы



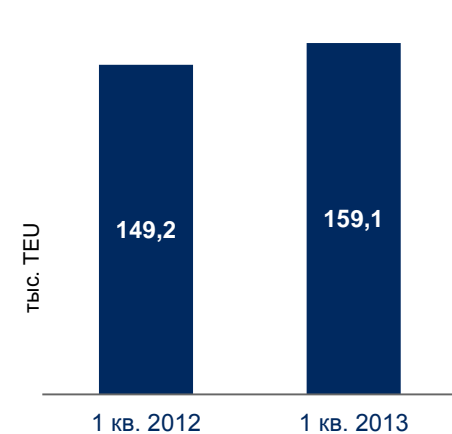
Наливные грузы



Генеральные грузы



Контейнеры



- Перевалка навалочных грузов составила 1,6 млн. тонн всего.
- Объемы зерна упали на 93% по причине неурожая прошлого года.
- Частично отсутствие зерна компенсировано ростом объемов угля и сахара на 296 тыс. тонн и 132 тыс. тонн соответственно.

- Перевалка наливных грузов сократилась на 2,6 млн. тонн или на 8% от уровня 1 кв. 2012 г.
- Объемы сырой нефти снизились на 4,5 млн. тонн.
- Перевалка нефтепродуктов показала рост на 1,8 млн. тонн или 36,1%.
- Компания демонстрирует высокие темпы роста перевалки нефтепродуктов на фоне отсутствия существенного увеличения объемов по отрасли.

- Генеральные грузы демонстрируют устойчивый рост на 302,7 тыс. тонн или 10,8% до 3 105,3 тыс. тонн.
- Основной прирост за счет увеличения перевалки черных металлов на 275 тыс. тонн.

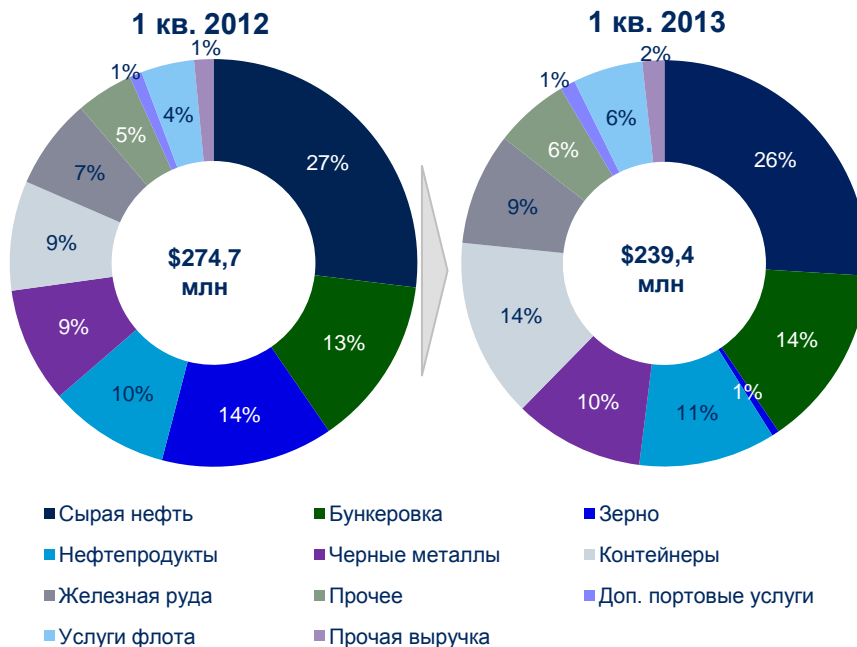
- Контейнерооборот вырос на 6,6%.

Финансовые результаты 1 кв 2013 г.

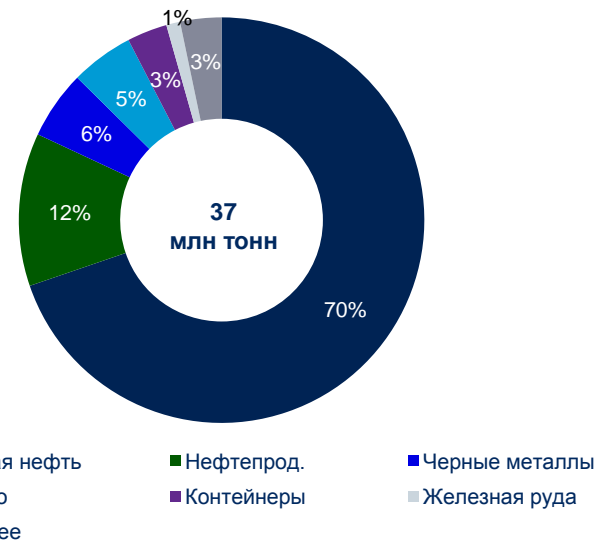
Ключевые показатели 1 кв 2013 г., \$ млн	1 кв. 2013	1 кв. 2012	Изменение	Изменение, %
Выручка	239,4	274,7	(35,3)	(12,8%)
Себестоимость услуг	(106,1)	(108,2)	2,1	(1,9%)
Валовая прибыль	133,3	166,5	(33,2)	(19,9%)
Коммерческие, общехозяйственные и административные расходы	(18,3)	(18,3)	0,0	(0,2%)
Прибыль/(Убыток) от выбытия основных средств	138,0	(7,0)	145,0	-
Прибыль от операционной деятельности	115,1	148,1	(33,0)	(22,3%)
Финансовые расходы	(33,7)	(36,8)	3,1	8,4%
(Расходы)/доходы по курсовым разницам, нетто	(41,5)	197,3	(238,8)	-
Прибыль до налогообложения	46,8	314,6	(267,8)	(85,1%)
Прибыль за период	37,8	252,8	(215,1)	(85,1%)
ЕВИТДА*	137,3	174,1	(36,8)	(21,1%)
Затраты на реализацию инвестиционной программы (CAPEX)*	16,7	10,4	6,3	60,6%

* По данным управленческой отчетности.

Разбивка выручки по грузу и услугам



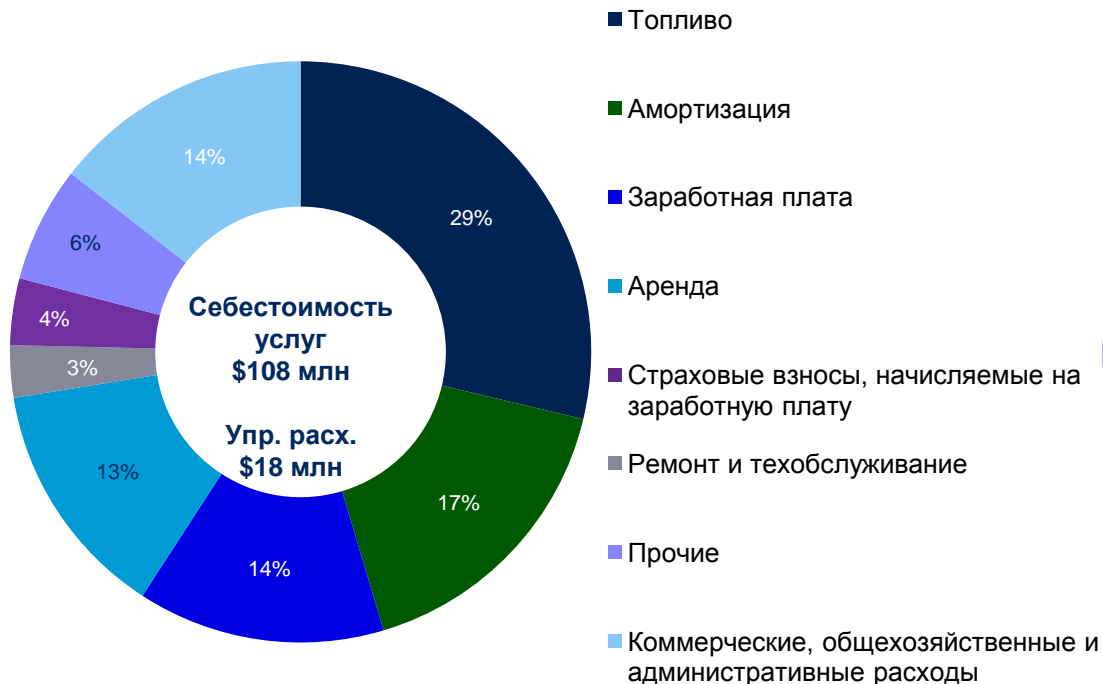
Грузооборот в 1 кв. 2013



- Выручка от перевалки нефти снизилась на \$11,8 млн. вследствие снижения объемов на 4,5 млн.т.
- Сокращение (вследствие неурожая) выручки от перевалки зерна составило \$36,1 млн.
- Прирост стивидорной выручки по прочим видам грузов и услуг составил \$13,2 млн.
- Выручка от дополнительных портовых услуг, услуг флота и прочих услуг изменилась не существенно.

1 кв 2012

1 кв 2013



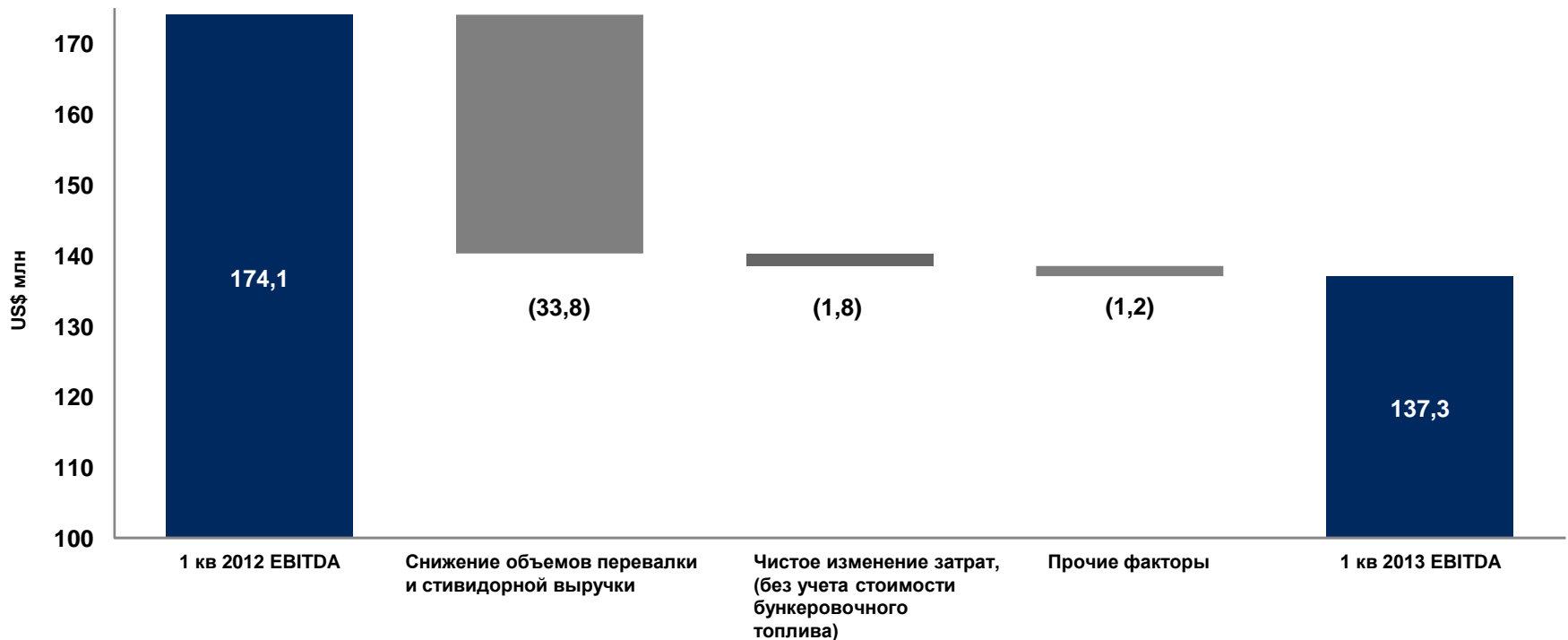
Группа осуществляет строгий контроль над затратами и сохраняет постоянный уровень себестоимости, несмотря на инфляцию рубля и проведенную индексацию заработной платы.

- Расходы на топливо сократились на \$2,3 млн.
- После введения новой системы оплаты труда и мотивации персонала, расходы на заработную плату увеличились на \$2,0 млн.
- Суммарно прочие статьи себестоимости сократились на \$1,8 млн.
- Коммерческие, общехозяйственные и административные расходы остались неизменны.

Анализ EBITDA 1 кв 2012 г. – 1 кв 2013 г.



Финансовые результаты



- Основное влияние на EBITDA оказало сокращение объемов перевалки грузов и выручки от стивидорной деятельности, что привело к сокращению EBITDA на \$33,8 млн. от уровня 1 кв. 2102 г.
- Эффект от чистого изменения затрат (без учета расходов на бункеровочное топливо) на EBITDA составил -\$1,8 млн.
- Изменение выручки от дополнительных услуг и прочих видов деятельности привело к снижению EBITDA на \$1,2 млн.



Вопросы и ответы



Contacts:

www.nmtp.info

Investor relations: Mshchur@ncsp.com

Public relations: Ksenko@ncsp.com