

**Открытое акционерное общество  
«НОВОРОССИЙСКИЙ  
МОРСКОЙ ТОРГОВЫЙ ПОРТ»  
и дочерние предприятия**

**Промежуточная сокращенная  
консолидированная финансовая отчетность  
(неаудировано)**

За шесть месяцев, закончившихся  
30 июня 2014 года

# ОТКРЫТОЕ АКЦИОНЕРНОЕ ОБЩЕСТВО «НОВОРОССИЙСКИЙ МОРСКОЙ ТОРГОВЫЙ ПОРТ» И ДОЧЕРНИЕ ПРЕДПРИЯТИЯ

## СОДЕРЖАНИЕ

---

	Страница
ЗАЯВЛЕНИЕ ОБ ОТВЕТСТВЕННОСТИ РУКОВОДСТВА ЗА ПОДГОТОВКУ И УТВЕРЖДЕНИЕ ПРОМЕЖУТОЧНОЙ СОКРАЩЕННОЙ КОНСОЛИДИРОВАННОЙ ФИНАНСОВОЙ ОТЧЕТНОСТИ ЗА ШЕСТЬ МЕСЯЦЕВ, ЗАКОНЧИВШИХСЯ 30 ИЮНЯ 2014 ГОДА	1
ОТЧЕТ НЕЗАВИСИМОГО АУДИТОРА ПО ОБЗОРУ ПРОМЕЖУТОЧНОЙ ФИНАНСОВОЙ ОТЧЕТНОСТИ	2-3
ПРОМЕЖУТОЧНАЯ СОКРАЩЕННАЯ КОНСОЛИДИРОВАННАЯ ФИНАНСОВАЯ ОТЧЕТНОСТЬ ЗА ШЕСТЬ МЕСЯЦЕВ, ЗАКОНЧИВШИХСЯ 30 ИЮНЯ 2014 ГОДА:	
Промежуточный сокращенный консолидированный отчет о совокупном доходе/(убытке) (неаудировано)	4
Промежуточный сокращенный консолидированный отчет о финансовом положении (неаудировано)	5
Промежуточный сокращенный консолидированный отчет об изменениях в капитале (неаудировано)	6
Промежуточный сокращенный консолидированный отчет о движении денежных средств (неаудировано)	7
Примечания к промежуточной сокращенной консолидированной финансовой отчетности (неаудировано)	8-29

# ОТКРЫТОЕ АКЦИОНЕРНОЕ ОБЩЕСТВО «НОВОРОССИЙСКИЙ МОРСКОЙ ТОРГОВЫЙ ПОРТ» И ДОЧЕРНИЕ ПРЕДПРИЯТИЯ

## ЗАЯВЛЕНИЕ ОБ ОТВЕТСТВЕННОСТИ РУКОВОДСТВА ЗА ПОДГОТОВКУ И УТВЕРЖДЕНИЕ ПРОМЕЖУТОЧНОЙ СОКРАЩЕННОЙ КОНСОЛИДИРОВАННОЙ ФИНАНСОВОЙ ОТЧЕТНОСТИ ЗА ШЕСТЬ МЕСЯЦЕВ, ЗАКОНЧИВШИХСЯ 30 ИЮНЯ 2014 ГОДА

Руководство отвечает за подготовку промежуточной сокращенной консолидированной финансовой отчетности, достоверно отражающей финансовое положение Открытого акционерного общества «Новороссийский морской торговый порт» и его дочерних предприятий («Группа») по состоянию на 30 июня 2014 года, а также консолидированные результаты их деятельности, движение денежных средств и изменения в капитале за шесть месяцев, закончившихся на указанную дату, в соответствии с Международным стандартом бухгалтерского учета №34 «Промежуточная финансовая отчетность» («МСБУ 34»).


При подготовке промежуточной сокращенной консолидированной финансовой отчетности руководство несет ответственность за:


- обеспечение правильного выбора и применение принципов учетной политики;
- представление информации, в том числе данных об учетной политике, в форме, обеспечивающей уместность, достоверность, сопоставимость и понятность такой информации;
- раскрытие дополнительной информации в случаях, когда выполнения требований МСБУ 34 оказывается недостаточно для понимания пользователями отчетности того воздействия, которое те или иные сделки, а также прочие события или условия оказывают на консолидированное финансовое положение, финансовые результаты деятельности и денежные потоки Группы; и
- оценку способности Группы продолжать деятельность в обозримом будущем.


Руководство также несет ответственность за:

- разработку, внедрение и поддержание эффективной и надежной системы внутреннего контроля на всех предприятиях Группы;
- ведение учета в форме, позволяющей раскрыть и объяснить сделки Группы, а также предоставить на любую дату информацию достаточной точности о консолидированном финансовом положении Группы и обеспечить соответствие промежуточной сокращенной консолидированной финансовой отчетности требованиям МСБУ 34;
- ведение бухгалтерского учета в соответствии с законодательством и стандартами бухгалтерского учета;
- принятие всех разумно возможных мер по обеспечению сохранности активов Группы; и
- выявление и предотвращение фактов финансовых и прочих злоупотреблений.

Настоящая промежуточная сокращенная консолидированная финансовая отчетность Группы за шесть месяцев, закончившихся 30 июня 2014 года была утверждена руководством 29 августа 2014 года.

  
\_\_\_\_\_  
**Батов С.Х.**  
Генеральный директор



  
\_\_\_\_\_  
**Качан Г.И.**  
Главный бухгалтер

## **ОТЧЕТ НЕЗАВИСИМОГО АУДИТОРА ПО ОБЗОРУ ПРОМЕЖУТОЧНОЙ ФИНАНСОВОЙ ОТЧЕТНОСТИ**

Акционерам и Совету директоров Открытого акционерного общества «Новороссийский морской торговый порт»

### **Введение**

Мы провели обзорную проверку прилагаемого промежуточного сокращенного консолидированного отчета о финансовом положении Открытого акционерного общества «Новороссийский морской торговый порт» и его дочерних предприятий («Группа») на 30 июня 2014 года и соответствующих промежуточных сокращенных консолидированных отчетов о совокупном доходе/(убытке), об изменениях в капитале и о движении денежных средств за шесть месяцев, закончившихся на указанную дату, а также раскрытие основных принципов учетной политики и прочих пояснений. Руководство Группы несет ответственность за подготовку и представление данной промежуточной сокращенной консолидированной финансовой отчетности в соответствии с МСБУ 34 «Промежуточная финансовая отчетность». Наша ответственность состоит в выражении вывода в отношении данной промежуточной сокращенной консолидированной финансовой отчетности на основании проведенной нами обзорной проверки.

### **Объем обзорной проверки**

Мы провели обзорную проверку в соответствии с Международным стандартом по обзорной проверке финансовой отчетности 2410 «Обзорная проверка промежуточной финансовой информации, проводимая независимым аудитором предприятия». Обзорная проверка заключается в проведении опросов, главным образом сотрудников, отвечающих за финансовые вопросы и вопросы бухгалтерского учета, а также в проведении аналитических и прочих обзорных процедур. Обзорная проверка предполагает существенно меньший объем работ по сравнению с аудитом, проводимым в соответствии с Международными стандартами аудита, вследствие чего не позволяет нам получить уверенность в том, что нам стало известно обо всех существенных обстоятельствах, которые могли бы быть обнаружены в ходе аудита. Соответственно, мы не выражаем аудиторское мнение.

## **Вывод**

По результатам проведенной обзорной проверки мы не обнаружили фактов, которые дали бы нам основания полагать, что прилагаемая промежуточная сокращенная консолидированная финансовая отчетность не подготовлена во всех существенных аспектах в соответствии с МСБУ 34 «Промежуточная финансовая отчетность».

## **Важные обстоятельства**

Прилагаемая финансовая отчетность подготовлена на основании допущения о том, что Компания будет продолжать свою деятельность в обозримом будущем. Как указано в Примечании 17 к финансовой отчетности, возникновение отрицательного оборотного капитала в силу несоблюдения одного из ограничительных условий кредита от ОАО Сбербанк вызывает значительные сомнения в способности Компании продолжать деятельность в обозримом будущем. Планы руководства Компании в отношении этих обстоятельств также представлены в Примечании 17 к финансовой отчетности. Финансовая отчетность не содержит каких-либо корректировок, которые могли бы возникнуть в результате данной неопределенности. Наше мнение не содержит оговорок в отношении данного вопроса.

*Deloitte & Touche*

29 августа 2014 года  
Москва, Российская Федерация

# ОТКРЫТОЕ АКЦИОНЕРНОЕ ОБЩЕСТВО «НОВОРОССИЙСКИЙ МОРСКОЙ ТОРГОВЫЙ ПОРТ» И ДОЧЕРНИЕ ПРЕДПРИЯТИЯ

## ПРОМЕЖУТОЧНЫЙ СОКРАЩЕННЫЙ КОНСОЛИДИРОВАННЫЙ ОТЧЕТ О СОВОКУПНОМ ДОХОДЕ/(УБЫТКЕ) ЗА ШЕСТЬ МЕСЯЦЕВ, ЗАКОНЧИВШИХСЯ 30 ИЮНЯ 2014 ГОДА (НЕАУДИРОВАНО) (в тысячах долларов США, за исключением показателей прибыли на одну акцию)

	Примечания	Шесть месяцев, закончившихся 30 июня 2014 года	Шесть месяцев, закончившихся 30 июня 2013 года
ВЫРУЧКА	5	511,100	467,815
СЕБЕСТОИМОСТЬ УСЛУГ	6	(215,208)	(219,248)
<b>ВАЛОВАЯ ПРИБЫЛЬ</b>		<b>295,892</b>	<b>248,567</b>
Коммерческие, общехозяйственные и административные расходы	7	(33,554)	(39,760)
Прибыль от выбытия основных средств	11	488	185
<b>ПРИБЫЛЬ ОТ ОПЕРАЦИОННОЙ ДЕЯТЕЛЬНОСТИ</b>		<b>262,826</b>	<b>208,992</b>
Процентный доход		15,546	11,973
Финансовые расходы	8	(66,647)	(75,771)
Доля в прибыли совместного предприятия, нетто	14	2,653	362
Расходы по курсовым разницам, нетто		(43,361)	(129,234)
Прочие (расходы)/доходы, нетто		(355)	1,453
<b>ПРИБЫЛЬ ДО НАЛОГООБЛОЖЕНИЯ</b>		<b>170,662</b>	<b>17,775</b>
Расход по налогу на прибыль	9	(32,795)	(3,901)
<b>ПРИБЫЛЬ ЗА ПЕРИОД</b>		<b>137,867</b>	<b>13,874</b>
ПРОЧИЙ СОВОКУПНЫЙ УБЫТОК ЗА ПЕРИОД ЗА ВЫЧЕТОМ НАЛОГА НА ПРИБЫЛЬ			
<i>Статьи, подлежащие последующей реклассификации в прибыли или убытки:</i>			
Эффект от пересчета в валюту представления отчетности		(24,059)	(93,674)
<i>Статьи, не подлежащие последующей реклассификации в прибыли или убытки:</i>			
Переоценка чистых обязательств по вознаграждениям работникам		(22)	-
ПРОЧИЙ СОВОКУПНЫЙ УБЫТОК ЗА ПЕРИОД ЗА ВЫЧЕТОМ НАЛОГА НА ПРИБЫЛЬ		(24,081)	(93,674)
<b>ИТОГО СОВОКУПНЫЙ ДОХОД/(УБЫТОК) ЗА ПЕРИОД</b>		<b>113,786</b>	<b>(79,800)</b>
Прибыль за период, относящаяся к:			
Акционерам материнской компании		134,208	10,557
Неконтрольным долям владения		3,659	3,317
		<b>137,867</b>	<b>13,874</b>
Совокупный доход/(убыток), относящийся к:			
Акционерам материнской компании		110,884	(80,795)
Неконтрольным долям владения		2,902	995
		<b>113,786</b>	<b>(79,800)</b>
Средневзвешенное количество обыкновенных акций в обращении		18,743,128,904	18,743,128,904
БАЗОВАЯ И РАЗВОДНЕННАЯ ПРИБЫЛЬ НА АКЦИЮ (долл. США)		0.0072	0.0006

**Батов С.Х.**  
Генеральный директор



**Качан Г.И.**  
Главный бухгалтер

Примечания на стр. 8-29 являются неотъемлемой частью данной промежуточной сокращенной консолидированной финансовой отчетности.

# ОТКРЫТОЕ АКЦИОНЕРНОЕ ОБЩЕСТВО «НОВОРОССИЙСКИЙ МОРСКОЙ ТОРГОВЫЙ ПОРТ» И ДОЧЕРНИЕ ПРЕДПРИЯТИЯ

## ПРОМЕЖУТОЧНЫЙ СОКРАЩЕННЫЙ КОНСОЛИДИРОВАННЫЙ ОТЧЕТ О ФИНАНСОВОМ ПОЛОЖЕНИИ ПО СОСТОЯНИЮ НА 30 ИЮНЯ 2014 ГОДА (НЕАУДИРОВАНО) (в тысячах долларов США)

АКТИВЫ	Приме- чания	30 июня 2014 года	31 декабря 2013 года
<b>ВНЕОБОРОТНЫЕ АКТИВЫ:</b>			
Основные средства	11	1,901,004	1,959,812
Гудвил	12	1,098,636	1,128,893
Права на использование причальных сооружений		6,295	6,745
Прочие финансовые активы	13	18,641	18,615
Инвестиции в совместное предприятие		11,953	9,752
Запасные части		7,338	6,907
Отложенные налоговые активы		660	4,623
Прочие нематериальные активы		1,970	2,244
Прочие внеоборотные активы		2,300	1,643
		<u>3,048,797</u>	<u>3,139,234</u>
<b>ОБОРОТНЫЕ АКТИВЫ:</b>			
Товарно-материальные запасы		10,458	12,451
Авансы, выданные поставщикам		5,158	4,197
Торговая и прочая дебиторская задолженность, нетто	15	47,580	42,855
НДС к возмещению и прочие налоги к получению		22,941	25,124
Налог на прибыль к получению		1,191	1,198
Прочие финансовые активы	13	4,377	5,032
Денежные средства и их эквиваленты	16	405,495	420,966
		<u>497,200</u>	<u>511,823</u>
Активы, предназначенные для продажи	11	6,292	6,466
<b>ИТОГО АКТИВЫ</b>		<b><u>3,552,289</u></b>	<b><u>3,657,523</u></b>
<b>КАПИТАЛ И ОБЯЗАТЕЛЬСТВА</b>			
<b>КАПИТАЛ:</b>			
Уставный капитал		10,471	10,471
Собственные акции, выкупленные у акционеров		(281)	(281)
Резерв пересчета иностранной валюты		(153,670)	(130,371)
Нераспределенная прибыль		1,324,547	1,203,686
Капитал акционеров материнской компании		<u>1,181,067</u>	<u>1,083,505</u>
Неконтрольные доли владения		38,426	35,177
<b>ИТОГО КАПИТАЛ</b>		<b>1,219,493</b>	<b>1,118,682</b>
<b>ДОЛГОСРОЧНЫЕ ОБЯЗАТЕЛЬСТВА:</b>			
Долгосрочные кредиты и займы	17	-	1,767,379
Обязательства по финансовой аренде	18	15,175	20,260
Финансовые обязательства по валютно-процентному свопу	19	19,974	14,411
Обязательства по вознаграждениям работникам		9,076	9,184
Отложенные налоговые обязательства		256,366	262,819
Прочие долгосрочные обязательства		765	1,301
		<u>301,356</u>	<u>2,075,354</u>
<b>КРАТКОСРОЧНЫЕ ОБЯЗАТЕЛЬСТВА:</b>			
Краткосрочная часть долгосрочных кредитов и займов	17	1,959,441	388,666
Текущие обязательства по финансовой аренде	18	10,010	9,709
Торговая и прочая кредиторская задолженность		15,741	22,099
Авансы, полученные от покупателей		10,371	17,817
Налоги к уплате		6,071	5,420
Налог на прибыль к уплате		2,221	2,842
Начисленные расходы		27,585	16,934
		<u>2,031,440</u>	<u>463,487</u>
<b>ИТОГО КАПИТАЛ И ОБЯЗАТЕЛЬСТВА</b>		<b><u>3,552,289</u></b>	<b><u>3,657,523</u></b>

Примечания на стр. 8-29 являются неотъемлемой частью данной промежуточной сокращенной консолидированной финансовой отчетности.

## ОТКРЫТОЕ АКЦИОНЕРНОЕ ОБЩЕСТВО «НОВОРОССИЙСКИЙ МОРСКОЙ ТОРГОВЫЙ ПОРТ» И ДОЧЕРНИЕ ПРЕДПРИЯТИЯ

ПРОМЕЖУТОЧНЫЙ СОКРАЩЕННЫЙ КОНСОЛИДИРОВАННЫЙ ОТЧЕТ ОБ ИЗМЕНЕНИЯХ В КАПИТАЛЕ  
ЗА ШЕСТЬ МЕСЯЦЕВ, ЗАКОНЧИВШИХСЯ 30 ИЮНЯ 2014 (НЕАУДИРОВАНО)  
(в тысячах долларов США)

	Примечания	Капитал акционеров материнской компании				Итого	Неконтроль- ные доли владения	Итого
		Уставный капитал	Собственные выкупленные у акционеров	Резерв пересчета иностранной валюты	Нераспре- деленная прибыль			
Остаток на 1 января 2013 года		10,471	(281)	(41,413)	1,327,102	1,295,879	32,445	1,328,324
Прибыль за период		-	-	-	10,557	10,557	3,317	13,874
Прочий совокупный убыток за период за вычетом налога на прибыль		-	-	(91,352)	-	(91,352)	(2,322)	(93,674)
<b>Итого совокупный (убыток)/доход за период</b>		-	-	<b>(91,352)</b>	<b>10,557</b>	<b>(80,795)</b>	<b>995</b>	<b>(79,800)</b>
Дивиденды	10	-	-	-	(14,273)	(14,273)	(2)	(14,275)
Увеличение доли владения в дочерних компаниях		-	-	-	(11)	(11)	(4)	(15)
<b>Остаток на 30 июня 2013 года</b>		<b>10,471</b>	<b>(281)</b>	<b>(132,765)</b>	<b>1,323,375</b>	<b>1,200,800</b>	<b>33,434</b>	<b>1,234,234</b>
Остаток на 1 января 2014 года		10,471	(281)	(130,371)	1,203,686	1,083,505	35,177	1,118,682
Прибыль за период		-	-	-	134,208	134,208	3,659	137,867
Прочий совокупный убыток за период за вычетом налога на прибыль		-	-	(23,299)	(25)	(23,324)	(757)	(24,081)
<b>Итого совокупный доход/(убыток) за период</b>		-	-	<b>(23,299)</b>	<b>134,183</b>	<b>110,884</b>	<b>2,902</b>	<b>113,786</b>
Дивиденды	10	-	-	-	(12,975)	(12,975)	-	(12,975)
Увеличение доли владения в дочерних компаниях		-	-	-	(347)	(347)	347	-
<b>Остаток на 30 июня 2014 года</b>		<b>10,471</b>	<b>(281)</b>	<b>(153,670)</b>	<b>1,324,547</b>	<b>1,181,067</b>	<b>38,426</b>	<b>1,219,493</b>

Примечания на стр. 8-29 являются неотъемлемой частью данной промежуточной сокращенной консолидированной финансовой отчетности.



# ОТКРЫТОЕ АКЦИОНЕРНОЕ ОБЩЕСТВО «НОВОРОССИЙСКИЙ МОРСКОЙ ТОРГОВЫЙ ПОРТ» И ДОЧЕРНИЕ ПРЕДПРИЯТИЯ

ПРОМЕЖУТОЧНЫЙ СОКРАЩЕННЫЙ КОНСОЛИДИРОВАННЫЙ ОТЧЕТ О ДВИЖЕНИИ ДЕНЕЖНЫХ СРЕДСТВ ЗА ШЕСТЬ МЕСЯЦЕВ, ЗАКОНЧИВШИХСЯ 30 ИЮНЯ 2014 ГОДА (НЕАУДИРОВАНО)  
(в тысячах долларов США)

	Примечания	Шесть месяцев, закончившихся 30 июня 2014 года	Шесть месяцев, закончившихся 30 июня 2013 года
<b>Движение денежных средств по операционной деятельности</b>			
Денежные средства, полученные от операционной деятельности	21	285,318	223,570
Налог на прибыль уплаченный		(28,966)	(33,824)
Проценты уплаченные		(59,122)	(63,782)
<b>Чистые денежные средства, полученные от операционной деятельности</b>		<b>197,230</b>	<b>125,964</b>
<b>Движение денежных средств по инвестиционной деятельности</b>			
Поступления от реализации основных средств		553	346
Приобретения основных средств		(32,815)	(42,069)
Поступления от реализации прочих финансовых активов		1,954	46,872
Приобретения прочих финансовых активов		(2,017)	(2,236)
Проценты полученные		14,745	9,978
Приобретение прочих нематериальных активов		(378)	(229)
<b>Чистые денежные средства, (использованные в) /полученные от инвестиционной деятельности</b>		<b>(17,958)</b>	<b>12,662</b>
<b>Движение денежных средств по финансовой деятельности</b>			
Погашение кредитов и займов		(189,658)	(43,731)
Дивиденды уплаченные	10	(12)	(76)
Увеличение доли владения в дочерних компаниях		-	(15)
Платежи по договорам лизинга		(6,389)	(2,854)
<b>Чистые денежные средства, использованные в финансовой деятельности</b>		<b>(196,059)</b>	<b>(46,676)</b>
<b>(Уменьшение)/увеличение денежных средств и их эквивалентов, нетто</b>		<b>(16,787)</b>	<b>91,950</b>
Денежные средства и их эквиваленты на начало периода	16	420,966	242,579
Эффект пересчета в валюту представления отчетности по денежным средствам и их эквивалентам		1,316	(8,052)
<b>Денежные средства и их эквиваленты на конец периода</b>	16	<b>405,495</b>	<b>326,477</b>

Примечания на стр. 8-29 являются неотъемлемой частью данной промежуточной сокращенной консолидированной финансовой отчетности.

# ОТКРЫТОЕ АКЦИОНЕРНОЕ ОБЩЕСТВО «НОВОРОССИЙСКИЙ МОРСКОЙ ТОРГОВЫЙ ПОРТ» И ДОЧЕРНИЕ ПРЕДПРИЯТИЯ

ПРИМЕЧАНИЯ К ПРОМЕЖУТОЧНОЙ СОКРАЩЕННОЙ КОНСОЛИДИРОВАННОЙ ОТЧЕТНОСТИ ЗА ШЕСТЬ МЕСЯЦЕВ, ЗАКОНЧИВШИХСЯ 30 ИЮНЯ 2014 ГОДА (НЕАУДИРОВАНО)  
(в тысячах долларов США, если не указано иное)

## 1. ОБЩИЕ СВЕДЕНИЯ

### Организация

Открытое акционерное общество («ОАО») «Новороссийский морской торговый порт» («НМТП») было создано в 1845 году. В декабре 1992 года НМТП из государственного предприятия был преобразован в ОАО. Основным направлением деятельности НМТП является оказание стивидорных, дополнительных услуг порта, а также обслуживание морских судов. НМТП и его дочерние предприятия («Группа») осуществляют свою деятельность в основном на территории Российской Федерации. Основные виды деятельности наиболее значительных предприятий Группы по состоянию на 30 июня 2014 года следующие:

Основные дочерние предприятия	Вид деятельности	Страна регистрации	Эффективный процент владения Группой*	
			30 июня 2014 года	31 декабря 2013 года
ООО «Приморский торговый порт»	Стивидорная деятельность и дополнительные услуги порта	Российская Федерация	100.00%	100.00%
ОАО «Новороссийский зерновой терминал»	Стивидорная деятельность и дополнительные услуги порта	Российская Федерация	100.00%	100.00%
ОАО «Новорослесэкспорт»	Стивидорная деятельность и дополнительные услуги порта	Российская Федерация	91.38%	91.38%
ОАО «ИПП»	Стивидорная деятельность и дополнительные услуги порта	Российская Федерация	99.99%	99.99%
ОАО «Новороссийский судоремонтный завод»	Стивидорная деятельность и судоремонтные работы	Российская Федерация	65.18%	65.18%
ООО «Балтийская стивидорная компания»	Стивидорная деятельность и дополнительные услуги порта	Российская Федерация	100.00%	100.00%
ОАО «Флот Новороссийского морского торгового порта»	Буксировочные услуги и бункеровка	Российская Федерация	95.19%	95.19%
ЗАО «СоюзФлот Порт»	Буксировочные услуги	Российская Федерация	99.99%	99.99%

\*Эффективный процент владения Группой рассчитывается исходя из общего количества акций в собственности Группы на отчетную дату, включая голосующие привилегированные акции.

Основные дочерние предприятия Группы расположены в восточной части Черного моря на берегу Цемесской бухты, а также в Ленинградской и Калининградской областях.

НМТП – крупнейшая стивидорная компания Группы и холдинговая компания. Она включает в себя грузовой район по перевалке навалочных и генеральных грузов, нефтерайон «Шесхарис», базу внутривортовой механизации и пассажирский морской вокзал в Новороссийске. НМТП имеет восемь крупных дочерних предприятий, которые занимаются следующими видами деятельности:

#### **ООО «Приморский торговый порт» («ПТП»)**

ПТП осуществляет перевалку нефти и нефтепродуктов в порту г. Приморск, Ленинградская область.

#### **ОАО «Новороссийский зерновой терминал» («Зерновой терминал»)**

Зерновой терминал осуществляет услуги по хранению и перевалке зерна в западной части Цемесской бухты.

## **ОТКРЫТОЕ АКЦИОНЕРНОЕ ОБЩЕСТВО «НОВОРОССИЙСКИЙ МОРСКОЙ ТОРГОВЫЙ ПОРТ» И ДОЧЕРНИЕ ПРЕДПРИЯТИЯ**

**ПРИМЕЧАНИЯ К ПРОМЕЖУТОЧНОЙ СОКРАЩЕННОЙ КОНСОЛИДИРОВАННОЙ ОТЧЕТНОСТИ  
ЗА ШЕСТЬ МЕСЯЦЕВ, ЗАКОНЧИВШИХСЯ 30 ИЮНЯ 2014 ГОДА (НЕАУДИРОВАНО)  
(в тысячах долларов США, если не указано иное)**

---

### ***ОАО «Новорослесэкспорт» («Новорослесэкспорт»)***

Новорослесэкспорт осуществляет перевалку на экспорт и хранение лесоматериалов, контейнеров, черных и цветных металлов.

### ***ОАО «ИПП» («ИПП»)***

ИПП специализируется на обработке наливных грузов, а также предоставляет услуги бункеровки.

### ***ОАО «Новороссийский судоремонтный завод» («Судоремонтный завод»)***

Судоремонтный завод является крупнейшим судоремонтным предприятием на юге России, имеющим в своем распоряжении крупнейший универсальный порт. Судоремонтный завод специализируется на перевалке черных металлов и цемента. Помимо этого он также оказывает услуги по перевалке навалочных грузов в мягкой таре и биг-бэгах, строительных материалов, крупногабаритных грузов, продовольственных и скоропортящихся грузов, а также трейлерной перевалки с помощью парома.

### ***ООО «Балтийская стивидорная компания» («БСК»)***

БСК осуществляет перевалку и хранение контейнеров, а также перевозку пассажиров в порту г. Балтийск, Калининградская область.

### ***ОАО «Флот Новороссийского морского торгового порта» («Флот»)***

Флот занимается оказанием услуг портового и служебно-вспомогательного флота, а также осуществляет бункеровку судов в Новороссийском порту («Порт»). Кроме того, компания оказывает буксировочные услуги, услуги по швартовке, противопожарному обеспечению технологических процессов погрузки/выгрузки опасных грузов; снятия льяльных, сточных вод и твердых бытовых отходов с судов, заходящих в Порт; очистке акватории Порта от плавающего мусора в соответствии с договором об использовании водного объекта с Кубанским управлением Министерства природных ресурсов РФ.

### ***ЗАО «СоюзФлот Порт» («СФП»)***

СФП – дочернее предприятие ПТП. СФП оказывает буксировочные, лоцманские и другие служебно-вспомогательные услуги флота в порту г. Приморск, Ленинградская область.

### **Золотая акция**

В соответствии с распоряжением Правительства РФ от 12 августа 2010 года №1343-р Российская Федерация использует специальное право на получение «золотой акции» в управлении компаниями. Золотая акция дает государству особые права по сравнению с другими акционерами. Государство может заблокировать решения акционеров о внесении изменений в устав, а также решения о ликвидации, реструктуризации компании и крупные сделки. В течение 2010 года Правительство установило право «золотой акции» в Группе, поэтому оно может оказывать существенное влияние на деятельность Группы без фактической необходимости владения блокирующим пакетом акций.

# ОТКРЫТОЕ АКЦИОНЕРНОЕ ОБЩЕСТВО «НОВОРОССИЙСКИЙ МОРСКОЙ ТОРГОВЫЙ ПОРТ» И ДОЧЕРНИЕ ПРЕДПРИЯТИЯ

## ПРИМЕЧАНИЯ К ПРОМЕЖУТОЧНОЙ СОКРАЩЕННОЙ КОНСОЛИДИРОВАННОЙ ОТЧЕТНОСТИ ЗА ШЕСТЬ МЕСЯЦЕВ, ЗАКОНЧИВШИХСЯ 30 ИЮНЯ 2014 ГОДА (НЕАУДИРОВАНО) (в тысячах долларов США, если не указано иное)

---

### Допущение непрерывности деятельности

Прилагаемая промежуточная сокращенная консолидированная финансовая отчетность Группы была подготовлена исходя из допущения, что Группа будет продолжать деятельность в обозримом будущем, что предполагает, что Группа будет в обозримом будущем использовать свои активы и погашать обязательства в ходе своей обычной деятельности.

### Ценовое регулирование

7 мая 2013 года вступил в силу приказ Федеральной службы по тарифам России («ФСТ России»), предусматривающий изменение прямого ценового регулирования на мониторинг ценообразования услуг по погрузке и выгрузке (кроме нефти и нефтепродуктов), хранению всех грузов для НМТП, Новорослесэкспорта и Судоремонтного завода.

13 октября 2013 года вступил в силу приказ ФСТ России об изменении прямого ценового регулирования на мониторинг ценообразования услуг по погрузке и выгрузке нефти и нефтепродуктов для компаний НМТП и ИПП.

7 января 2014 года вступил в силу приказ ФСТ России об изменении прямого ценового регулирования на услуги по погрузке, выгрузке и хранению нефти и нефтепродуктов для ПТП.

Как следствие этих изменений, вышеупомянутым компаниям Группы в настоящее время разрешено самостоятельно устанавливать тарифы на вышеперечисленные услуги. Эти компании, однако, не были исключены из реестра субъектов естественных монополий на транспорте. Следовательно, они всё ещё являются субъектами, в отношении которых осуществляется государственное регулирование и контроль цен, и обязаны представлять в ФСТ России ежеквартально информацию о применяемых ценах на свои услуги.

### Заявление о соответствии Международным стандартам финансовой отчетности

Прилагаемая промежуточная сокращенная консолидированная финансовая отчетность Группы была подготовлена с использованием учетной политики, раскрытой ранее в консолидированной финансовой отчетности за год, закончившийся 31 декабря 2013 года (за исключением новых стандартов, примененных в течение периода), и в соответствии с требованиями Международного стандарта бухгалтерского учета («МСБУ») №34 «Промежуточная финансовая отчетность». Данная сокращенная промежуточная консолидированная финансовая отчетность не аудирована, не включает всей информации, которую необходимо раскрывать в годовой финансовой отчетности, и должна рассматриваться совместно с последней аудированной консолидированной финансовой отчетностью за год, закончившийся 31 декабря 2013 года. Данная финансовая отчетность содержит все корректировки, которые, по мнению руководства Группы, необходимы для достоверного представления результатов за промежуточный период. Промежуточные результаты не обязательно являются индикаторами результатов, ожидаемых по истечении года.

## 2. ОСНОВНЫЕ ПОЛОЖЕНИЯ УЧЕТНОЙ ПОЛИТИКИ

### Новые и пересмотренные стандарты

С 1 января 2014 года Группой были приняты следующие стандарты и разъяснения:

- Поправки к МСФО (IFRS) 10, МСФО (IFRS) 12 и МСБУ (IAS) 27 – инвестиционные организации;
- Поправки к МСБУ (IAS) 32 – взаимозачет финансовых активов и финансовых обязательств;

# ОТКРЫТОЕ АКЦИОНЕРНОЕ ОБЩЕСТВО «НОВОРОССИЙСКИЙ МОРСКОЙ ТОРГОВЫЙ ПОРТ» И ДОЧЕРНИЕ ПРЕДПРИЯТИЯ

## ПРИМЕЧАНИЯ К ПРОМЕЖУТОЧНОЙ СОКРАЩЕННОЙ КОНСОЛИДИРОВАННОЙ ОТЧЕТНОСТИ ЗА ШЕСТЬ МЕСЯЦЕВ, ЗАКОНЧИВШИХСЯ 30 ИЮНЯ 2014 ГОДА (НЕАУДИРОВАНО) (в тысячах долларов США, если не указано иное)

- Поправки к МСБУ (IAS) 36 – раскрытие информации о возмещаемой стоимости нефинансовых активов;
- Поправки к МСБУ (IAS) 39 – новация производных инструментов и продолжение учета хеджирования;
- Разъяснение КРМФО (IFRIC) 21 «Сборы».

Перечисленные выше стандарты и поправки не повлияли на промежуточную сокращенную консолидированную финансовую отчетность.

### Стандарты и Интерпретации, выпущенные, но не вступившие в силу

На дату утверждения Группой промежуточной сокращенной консолидированной финансовой отчетности следующие новые и пересмотренные Стандарты и Интерпретации были выпущены, но не вступили в силу:

	<b>Вступает в силу для годовых периодов, начинающихся с или после</b>
МСФО (IFRS) 9 (2014) «Финансовые инструменты»	1 января 2018 года
МСФО (IFRS) 15 «Выручка по договорам с покупателями»	1 января 2017 года
МСФО (IFRS) 14 «Отложенные счета тарифного регулирования»	1 января 2016 года
Поправки к МСФО (IFRS) 11 «Совместная деятельность» – учет приобретения долей в совместной деятельности	1 января 2016 года
Поправки к МСБУ (IAS) 16 «Основные средства» и МСБУ (IAS) 38 «Нематериальные активы» – разъяснение о допустимых методах начисления амортизации	1 января 2016 года
Поправки к МСБУ (IAS) 16 «Основные средства» и МСБУ (IAS) 41 «Сельское хозяйство» – сельское хозяйство: плодовые растения	1 января 2016 года
Поправки к МСБУ (IAS) 27 «Отдельная финансовая отчетность» – метод долевого участия в отдельной финансовой отчетности	1 января 2016 года
Поправки к МСБУ (IAS) 19 «Вознаграждения работникам» – пенсионные планы с установленными выплатами: взносы сотрудников	1 июля 2014 года
«Ежегодные улучшения МСФО» (цикл 2010-2012 годов)	1 июля 2014 года
«Ежегодные улучшения МСФО» (цикл 2011-2013 годов)	1 июля 2014 года

Руководство ожидает, что данные стандарты и интерпретации, применимые к деятельности Группы будут применены, начиная с периодов, в которых они вступят в силу. Влияние применения данных стандартов и интерпретаций на подготовку консолидированной финансовой отчетности за будущие периоды в настоящий момент оценивается руководством.

### Функциональная валюта и валюта представления финансовой отчетности

Денежной единицей, используемой НМТП и, преимущественно, всеми его дочерними предприятиями в качестве функциональной валюты, является российский рубль («руб.»). Денежной единицей, используемой при представлении данной промежуточной сокращенной консолидированной финансовой отчетности, является доллар США. Руководство считает, что доллар США («долл. США») является более удобной валютой представления отчетности для иностранных пользователей промежуточной сокращенной консолидированной финансовой отчетности Группы.

# ОТКРЫТОЕ АКЦИОНЕРНОЕ ОБЩЕСТВО «НОВОРОССИЙСКИЙ МОРСКОЙ ТОРГОВЫЙ ПОРТ» И ДОЧЕРНИЕ ПРЕДПРИЯТИЯ

## ПРИМЕЧАНИЯ К ПРОМЕЖУТОЧНОЙ СОКРАЩЕННОЙ КОНСОЛИДИРОВАННОЙ ОТЧЕТНОСТИ ЗА ШЕСТЬ МЕСЯЦЕВ, ЗАКОНЧИВШИХСЯ 30 ИЮНЯ 2014 ГОДА (НЕАУДИРОВАНО) (в тысячах долларов США, если не указано иное)

### Обменные курсы

Ниже приведены обменные курсы, использованные Группой при составлении промежуточной сокращенной консолидированной отчетности:

На конец отчетного периода	30 июня 2014 года	31 декабря 2013 года
Руб. / 1 долл. США	33.6306	32.7292
Руб. / 1 евро	45.8251	44.9699

Средние курсы за период	Шесть месяцев, закончившихся	
	30 июня 2014 года	30 июня 2013 года
Руб. / 1 долл. США	34.9796	31.0169
Руб. / 1 евро	47.9875	40.7444

По состоянию на 30 июня 2014 года курс доллара США увеличился на 0.9014 рублей по сравнению с 31 декабря 2013 года.

### 3. ОСНОВНЫЕ ОЦЕНКИ И ДОПУЩЕНИЯ

Основные оценки, допущения и предположения, принятые руководством Группы и используемые для составления данной промежуточной сокращенной консолидированной финансовой отчетности за шесть месяцев, закончившихся 30 июня 2014 года, соответствуют аналогичным оценкам, допущениям и предположениям, примененным при составлении консолидированной финансовой отчетности Группы за год, закончившийся 31 декабря 2013 года.

### 4. ИНФОРМАЦИЯ ПО СЕГМЕНТАМ

Деятельность Группы разделяется на отчетные сегменты по типу услуг: стивидорные и дополнительные услуги порта; услуги флота; а также прочие услуги, включающие, в основном, сдачу в аренду, перепродажу электроэнергии и коммунальные услуги внешним клиентам (которые по отдельности не составляют отдельный отчетный сегмент). Стивидорные и дополнительные услуги порта и услуги флота также разделяются по регионам. В результате разделения, все решения в отношении распределения ресурсов и оценки результатов деятельности принимаются отдельно по Новороссийску, Приморску и Балтийску для стивидорных и дополнительных услуг порта и по Новороссийску и Приморску для услуг флота. За оценку результатов деятельности и будущее распределение ресурсов по каждому сегменту отвечает отдельное ответственное лицо. Главное должностное лицо, принимающее решения по операционной деятельности, является ответственным за распределение ресурсов и оценку эффективности работы каждого сегмента бизнеса.

Результаты деятельности сегмента оцениваются на основе операционной прибыли управленческой отчетности, основанной на данных, отраженных по правилам российских стандартов бухгалтерского учета. Корректировки для сопоставления прибыли по сегментам к прибыли до налогообложения по данным МСФО включают в себя нераспределенные операционные доходы и расходы, разницы между российской финансовой отчетностью и МСФО, процентные доходы, финансовые расходы, долю в прибыли совместного предприятия (нетто), расходы по курсовым разницам (нетто) и прочие (расходы)/доходы (нетто).

#### Выручка и результаты по сегментам

Операции продаж между сегментами производятся по ценам, которые определены прейскурантом Компании. Прейскурант содержит как услуги, тарифы по которым контролируются государством, так и другие услуги, цены на которые устанавливает Группа. Цены на нерегулируемые услуги устанавливаются по рыночным ставкам.

# ОТКРЫТОЕ АКЦИОНЕРНОЕ ОБЩЕСТВО «НОВОРОССИЙСКИЙ МОРСКОЙ ТОРГОВЫЙ ПОРТ» И ДОЧЕРНИЕ ПРЕДПРИЯТИЯ

## ПРИМЕЧАНИЯ К ПРОМЕЖУТОЧНОЙ СОКРАЩЕННОЙ КОНСОЛИДИРОВАННОЙ ОТЧЕТНОСТИ ЗА ШЕСТЬ МЕСЯЦЕВ, ЗАКОНЧИВШИХСЯ 30 ИЮНЯ 2014 ГОДА (НЕАУДИРОВАНО) (в тысячах долларов США, если не указано иное)

Выручка и результаты по сегментам за шесть месяцев, закончившихся 30 июня 2014 и 2013 года, представлены следующим образом:

	Выручка по сегментам		Продажи между сегментами		Прибыль по сегментам	
	Шесть месяцев, закончившихся		Шесть месяцев, закончившихся		Шесть месяцев, закончившихся	
	30 июня 2014 года	30 июня 2013 года	30 июня 2014 года	30 июня 2013 года	30 июня 2014 года	30 июня 2013 года
Стивидорные и дополнительные услуги	458,389	408,681	4,157	6,978	232,916	179,894
Новороссийск	365,848	301,599	3,968	6,975	184,684	124,111
Приморск	84,409	100,318	189	3	44,412	53,449
Балтийск	8,129	6,764	-	-	3,817	2,334
Прочие	3	-	-	-	3	-
Услуги флота	44,058	50,923	1,320	2,549	20,917	21,886
Новороссийск	28,127	25,847	1,252	1,262	12,685	5,718
Приморск	15,931	25,076	68	1,287	8,232	16,168
<b>Итого отчетные сегменты</b>	<b>502,447</b>	<b>459,604</b>	<b>5,477</b>	<b>9,527</b>	<b>253,833</b>	<b>201,780</b>
Прочие услуги	8,653	8,211	7,633	8,633	9,266	10,286
<b>Итого сегменты</b>	<b>511,100</b>	<b>467,815</b>	<b>13,110</b>	<b>18,160</b>	<b>263,099</b>	<b>212,066</b>
Нераспределенные суммы (см. следующую таблицу)					(92,437)	(194,291)
<b>Прибыль до налогообложения</b>					<b>170,662</b>	<b>17,775</b>

В течение шести месяцев, закончившихся 30 июня 2014 года и 30 июня 2013 года, выручка, полученная от LINK OIL TRADING LTD в размере 76,223 и BIG PORT SERVICE DMCC в размере 77,724, соответственно, составила более 10% от выручки, включенной в сегмент по стивидорным и дополнительным услугам. Руководство Группы полагает, что оно адекватно управляет соответствующим кредитным риском, в частности, путем мониторинга графика платежей по условиям договора.

Прибыль по сегментам скорректирована на следующие составляющие для сопоставления с прибылью до налогообложения Группы:

	Шесть месяцев, закончившихся	
	30 июня 2014 года	30 июня 2013 года
<b>Итого прибыль по сегментам</b>	<b>263,099</b>	<b>212,066</b>
<i>Нераспределенные операционные доходы и расходы:</i>		
Прибыль от выбытия основных средств	488	185
Изменение обязательств по вознаграждениям работникам	(111)	(165)
<i>Разницы между финансовой отчетностью по российским стандартам и МСФО:</i>		
Амортизация	(8,521)	(10,470)
Ремонт и техобслуживание	290	2,622
Профессиональные услуги	615	930
Финансовая аренда	6,994	5,249
Прочие	(28)	(1,425)
<b>Прибыль от операционной деятельности</b>	<b>262,826</b>	<b>208,992</b>
Процентный доход	15,546	11,973
Финансовые расходы	(66,647)	(75,771)
Доля в прибыли совместного предприятия, нетто	2,653	362
Расходы по курсовым разницам, нетто	(43,361)	(129,234)
Прочие (расходы)/доходы, нетто	(355)	1,453
<b>Прибыль до налогообложения</b>	<b>170,662</b>	<b>17,775</b>

# ОТКРЫТОЕ АКЦИОНЕРНОЕ ОБЩЕСТВО «НОВОРОССИЙСКИЙ МОРСКОЙ ТОРГОВЫЙ ПОРТ» И ДОЧЕРНИЕ ПРЕДПРИЯТИЯ

ПРИМЕЧАНИЯ К ПРОМЕЖУТОЧНОЙ СОКРАЩЕННОЙ КОНСОЛИДИРОВАННОЙ ОТЧЕТНОСТИ  
ЗА ШЕСТЬ МЕСЯЦЕВ, ЗАКОНЧИВШИХСЯ 30 ИЮНЯ 2014 ГОДА (НЕАУДИРОВАНО)  
(в тысячах долларов США, если не указано иное)

## Прочая информация по сегментам

	Амортизация		Капитальные затраты	
	Шесть месяцев, закончившихся		Шесть месяцев, закончившихся	
	30 июня 2014 года	30 июня 2013 года	30 июня 2014 года	30 июня 2013 года
Стивидорные и дополнительные услуги	30,610	31,317	28,205	51,186
Новороссийск	24,500	24,102	25,776	47,492
Приморск	4,870	6,017	462	721
Балтийск	1,240	1,198	1,967	2,973
Услуги флота	3,508	3,545	398	945
Новороссийск	2,273	2,204	41	894
Приморск	1,235	1,341	357	51
<b>Итого отчетные сегменты</b>	<b>34,118</b>	<b>34,862</b>	<b>28,603</b>	<b>52,131</b>
Прочие услуги	2,149	2,760	321	559
<b>Итого сегменты</b>	<b>36,267</b>	<b>37,622</b>	<b>28,924</b>	<b>52,690</b>
Нераспределенные суммы	3,417	3,203	3,617	2,364
<b>Консолидированные итоги</b>	<b>39,684</b>	<b>40,825</b>	<b>32,541</b>	<b>55,054</b>

Капитальные затраты состоят из расходов, связанных с приобретением объектов основных средств и незавершенного строительства, а также авансов, уплаченных по ним за период (Примечание 11).

## 5. ВЫРУЧКА

	Шесть месяцев, закончившихся	
	30 июня 2014 года	30 июня 2013 года
Стивидорные услуги	402,337	362,879
Дополнительные услуги порта	56,052	45,802
Услуги флота	44,058	50,923
Прочие	8,653	8,211
<b>Итого</b>	<b>511,100</b>	<b>467,815</b>

## 6. СЕБЕСТОИМОСТЬ УСЛУГ

	Шесть месяцев, закончившихся	
	30 июня 2014 года	30 июня 2013 года
Топливо для перепродажи и собственного потребления	74,532	75,740
Заработная плата	37,678	38,587
Амортизация	37,498	38,749
Аренда	30,107	32,895
Страховые взносы, начисляемые на заработную плату	10,679	10,560
Ремонт и техобслуживание	7,119	5,989
Субподрядчики	6,738	6,577
Электроэнергия и коммунальные услуги	4,392	3,928
Материалы	4,097	3,778
Страхование	613	527
Изменение обязательств по вознаграждениям работникам	463	534
Прочие	1,292	1,384
<b>Итого</b>	<b>215,208</b>	<b>219,248</b>



# ОТКРЫТОЕ АКЦИОНЕРНОЕ ОБЩЕСТВО «НОВОРОССИЙСКИЙ МОРСКОЙ ТОРГОВЫЙ ПОРТ» И ДОЧЕРНИЕ ПРЕДПРИЯТИЯ

ПРИМЕЧАНИЯ К ПРОМЕЖУТОЧНОЙ СОКРАЩЕННОЙ КОНСОЛИДИРОВАННОЙ ОТЧЕТНОСТИ  
ЗА ШЕСТЬ МЕСЯЦЕВ, ЗАКОНЧИВШИХСЯ 30 ИЮНЯ 2014 ГОДА (НЕАУДИРОВАНО)  
(в тысячах долларов США, если не указано иное)

## 7. КОММЕРЧЕСКИЕ, ОБЩЕХОЗЯЙСТВЕННЫЕ И АДМИНИСТРАТИВНЫЕ РАСХОДЫ

	Шесть месяцев, закончившихся	
	30 июня 2014 года	30 июня 2013 года
Заработная плата	14,980	18,855
Налоги, за исключением налога на прибыль	4,562	5,059
Страховые взносы, начисляемые на заработную плату	3,042	3,637
Амортизация	2,186	2,076
Охранные услуги	2,039	2,276
Пожертвования на благотворительные цели	1,412	1,984
Профессиональные услуги	1,129	393
Изменение резерва по сомнительным долгам	563	1,082
Материалы	546	590
Ремонт и техобслуживание	529	565
Представительские и командировочные расходы	411	628
Банковские услуги	230	281
Аренда	162	432
Прочие	1,763	1,902
<b>Итого</b>	<b>33,554</b>	<b>39,760</b>

## 8. ФИНАНСОВЫЕ РАСХОДЫ

	Шесть месяцев, закончившихся	
	30 июня 2014 года	30 июня 2013 года
Процентный расход по кредитам и займам	59,233	63,588
Убыток по валютно-процентному свопу	5,720	11,639
Процентные расходы по финансовой аренде	1,694	544
<b>Итого</b>	<b>66,647</b>	<b>75,771</b>

## 9. НАЛОГ НА ПРИБЫЛЬ

	Шесть месяцев, закончившихся	
	30 июня 2014 года	30 июня 2013 года
Текущий налог на прибыль	28,536	25,683
Расход/(доход) по отложенному налогу на прибыль	4,259	(21,782)
<b>Итого</b>	<b>32,795</b>	<b>3,901</b>

Налог на прибыль от деятельности Группы в Российской Федерации, за исключением деятельности ПТП, на которую распространяется льготная ставка налога на прибыль, равная 15.5% до 2015 года, исчисляется по ставке 20% с суммы ожидаемой налогооблагаемой прибыли за год. Налогообложение в других юрисдикциях рассчитывается по ставкам, действующим в соответствующих юрисдикциях.

# ОТКРЫТОЕ АКЦИОНЕРНОЕ ОБЩЕСТВО «НОВОРОССИЙСКИЙ МОРСКОЙ ТОРГОВЫЙ ПОРТ» И ДОЧЕРНИЕ ПРЕДПРИЯТИЯ

## ПРИМЕЧАНИЯ К ПРОМЕЖУТОЧНОЙ СОКРАЩЕННОЙ КОНСОЛИДИРОВАННОЙ ОТЧЕТНОСТИ ЗА ШЕСТЬ МЕСЯЦЕВ, ЗАКОНЧИВШИХСЯ 30 ИЮНЯ 2014 ГОДА (НЕАУДИРОВАНО) (в тысячах долларов США, если не указано иное)

---

### 10. ДИВИДЕНДЫ

В течение шести месяцев, закончившихся 30 июня 2014 года, НМТП объявил дивиденды за год, закончившийся 31 декабря 2013 года, в сумме 12,975 (0.069 центов США на акцию). Общая сумма дивидендов, выплаченная в течение шести месяцев, закончившихся 30 июня 2014 года, составила 12.

В течение шести месяцев, закончившихся 30 июня 2013 года, НМТП объявил дивиденды за год, закончившийся 31 декабря 2012 года, в сумме 14,273 (0.076 центов США на акцию). Общая сумма дивидендов, выплаченная в течение шести месяцев, закончившихся 30 июня 2013 года, составила 76.

По состоянию на 30 июня 2014 года задолженность по дивидендам Группы составила 13,073 (на 31 декабря 2013 года: 66) и включена в строку начисленные расходы по состоянию на 30 июня 2014 года и 31 декабря 2013 года.

### 11. ОСНОВНЫЕ СРЕДСТВА

На 30 июня 2014 года и 31 декабря 2013 года остаточная стоимость основных средств Группы составляла 1,901,004 и 1,959,812, соответственно. В течение шести месяцев, закончившихся 30 июня 2014 года и 30 июня 2013 года, Группа приобрела активы общей первоначальной стоимостью 32,541 и 55,054, соответственно. Также, в течение этих периодов Группа реализовала активы, остаточная балансовая стоимость которых составила 65 и 160, соответственно. В результате этого была получена чистая прибыль от выбытия в сумме 488 и 185, соответственно.

За шесть месяцев, закончившихся 30 июня 2014 года и 30 июня 2013 года, расходы на амортизацию составили 38,843 и 39,999, соответственно, накопленная амортизация по выбывшим объектам основных средств составила 1,802 и 1,267, соответственно.

По состоянию на 30 июня 2014 года незавершенное строительство составило 82,431 (31 декабря 2013 года: 87,772).

Балансовая стоимость основных средств, используемых Группой по договорам финансовой аренды на 30 июня 2014 года, составила 33,006 (31 декабря 2013 года: 36,047). В течение шести месяцев, закончившихся 30 июня 2014 года, приобретения основных средств, полученных по договорам финансовой аренды не было (в течение шести месяцев, закончившихся 30 июня 2013 года, по группе «Машины и оборудование»: 14,124). Арендованные активы выступают в качестве обеспечения соответствующих обязательств по договорам аренды.

По состоянию на 31 декабря 2013 года часть земельных участков стоимостью 6,466 была переведена в категорию активов, предназначенных для продажи, так как планировалась продажа земельных участков площадью около 166 969 кв. м. компанией ОАО «НПК «Зарубежнефть» в связи с расширением железнодорожной станции Новороссийск. По состоянию на 30 июня 2014 года балансовая стоимость изменилась за счет эффекта от пересчета в валюту представления отчетности и составляет 6,292. 16 июля 2014 года сделка состоялась, и сумма полученного вознаграждения составила 6,488.

# ОТКРЫТОЕ АКЦИОНЕРНОЕ ОБЩЕСТВО «НОВОРОССИЙСКИЙ МОРСКОЙ ТОРГОВЫЙ ПОРТ» И ДОЧЕРНИЕ ПРЕДПРИЯТИЯ

ПРИМЕЧАНИЯ К ПРОМЕЖУТОЧНОЙ СОКРАЩЕННОЙ КОНСОЛИДИРОВАННОЙ ОТЧЕТНОСТИ  
ЗА ШЕСТЬ МЕСЯЦЕВ, ЗАКОНЧИВШИХСЯ 30 ИЮНЯ 2014 ГОДА (НЕАУДИРОВАНО)  
(в тысячах долларов США, если не указано иное)

## 12. ГУДВИЛ

	<u>30 июня 2014 года</u>	<u>31 декабря 2013 года</u>
Первоначальная стоимость	1,430,270	1,469,661
Накопленный убыток от обесценения	<u>(331,634)</u>	<u>(340,768)</u>
<b>Балансовая стоимость</b>	<b><u>1,098,636</u></b>	<b><u>1,128,893</u></b>

Изменение гудвила за 6 месяцев, закончившихся 30 июня 2014 и 2013 годов, происходило исключительно за счет эффекта пересчета в валюту представления отчетности.

Балансовая стоимость гудвила была распределена на следующие единицы, генерирующие денежные средства («ЕГДС»):

	<u>Первоначальная стоимость</u>		<u>Накопленный убыток от обесценения</u>		<u>Балансовая стоимость</u>	
	<u>30 июня 2014 года</u>	<u>31 декабря 2013 года</u>	<u>30 июня 2014 года</u>	<u>31 декабря 2013 года</u>	<u>30 июня 2014 года</u>	<u>31 декабря 2013 года</u>
<b>Стивидорные и дополнительные услуги:</b>						
ПТП	730,005	750,111	(148,573)	(152,665)	581,432	597,446
Зерновой терминал	141,193	145,082	-	-	141,193	145,082
Новорослесэкспорт	113,944	117,082	-	-	113,944	117,082
ИПП	24,560	25,236	-	-	24,560	25,236
Судоремонтный завод	11,119	11,425	(2,802)	(2,879)	8,317	8,546
БСК	2,541	2,611	-	-	2,541	2,611
<b>Услуги флота:</b>						
СФП	342,569	352,004	(180,259)	(185,224)	162,310	166,780
Флот	64,339	66,110	-	-	64,339	66,110
<b>Итого</b>	<b><u>1,430,270</u></b>	<b><u>1,469,661</u></b>	<b><u>(331,634)</u></b>	<b><u>(340,768)</u></b>	<b><u>1,098,636</u></b>	<b><u>1,128,893</u></b>

## Информация о тесте на обесценение

В целях тестирования на предмет обесценения гудвил распределяется между всеми ЕГДС Группы, как представлено в таблице выше. Тест на обесценение гудвила проводится ежегодно или чаще, если есть признаки того, что балансовая стоимость гудвила не может быть возмещена.

В связи с продолжающимся снижением объемов продаж ПТП и СФП, изменениями в структуре выручки, а также нестабильной экономической и политической ситуацией в России, руководство пересмотрело свои прогнозы деятельности, полагая, что эти события явились индикаторами обесценения для этих ЕГДС по состоянию на 30 июня 2014 года. Руководство провело промежуточный тест на обесценение гудвила по состоянию на 30 июня 2014 для ПТП и СФП.

Возмещаемая стоимость этих ЕГДС была определена на основе расчета стоимости в пользовании, для определения которой применяется прогноз движения денежных средств, основанный на фактических результатах операционной деятельности и бизнес-плана, утвержденного руководством, и ставки дисконтирования, которая отражает временную стоимость денег и рисков, связанных с ЕГДС.

# ОТКРЫТОЕ АКЦИОНЕРНОЕ ОБЩЕСТВО «НОВОРОССИЙСКИЙ МОРСКОЙ ТОРГОВЫЙ ПОРТ» И ДОЧЕРНИЕ ПРЕДПРИЯТИЯ

## ПРИМЕЧАНИЯ К ПРОМЕЖУТОЧНОЙ СОКРАЩЕННОЙ КОНСОЛИДИРОВАННОЙ ОТЧЕТНОСТИ ЗА ШЕСТЬ МЕСЯЦЕВ, ЗАКОНЧИВШИХСЯ 30 ИЮНЯ 2014 ГОДА (НЕАУДИРОВАНО) (в тысячах долларов США, если не указано иное)

Ниже представлены ключевые оценки и допущения руководства, используемые на 30 июня 2014 года для расчета стоимости в пользовании:

- Прогнозы движения денежных средств основываются на бизнес-плане Компании за второе полугодие 2014 года – 2019 год, утвержденном руководством. В бизнес-плане учтены важные отраслевые и макроэкономические тенденции, включающие изменения в структуре услуг по перевалке грузов, появление новых конкурентов и т.д.
- Прогнозы движения денежных средств были подготовлены в рублях с учетом долгосрочной тенденции цен, стоимости материалов, определяемых для каждой ЕГДС и географического региона.
- Прогнозы движения денежных средств были подготовлены по соответствующему курсу Руб./1 долл. США по прогнозу Economist Intelligence Unit на соответствующие годы.
- Денежные потоки, выходящие за пределы 2019 года, были экстраполированы с использованием устойчивого темпа роста 2.5% в год. Этот показатель не превышает средний долгосрочный темп роста соответствующих рынков.
- Ставка дисконтирования применяется для каждой ЕГДС на основе средневзвешенной стоимости капитала Группы.

Ожидаемая инфляция потребительских цен, используемая для прогноза движения денежных средств, представлена ниже:

Год	Ожидаемая инфляция, %
2014	5.1
2015	5.5
2016	5.2
2017	5.0
2018	5.0
2019	4.7
Последующие периоды	3.7

Ставки дисконтирования для каждой ЕГДС были оценены в номинальном выражении с учетом средневзвешенной стоимости капитала и составили 10.49% для ПТП и 10.46% для СФП.

Руководство полагает, что значения, приведенные в основных допущениях и оценках, представляют наиболее достоверное исчисление будущих денежных потоков.

### ПТП

В результате проведенного теста на обесценение гудвила обесценение выявлено не было.

Руководство подготовило анализ чувствительности и определило, что ни 10%-ое сокращение объемов перевалки нефти и нефтепродуктов, ни увеличение ставки дисконтирования на 1% (до 11.49%), применяемые при тестировании ПТП на обесценение, не приведут к возникновению убытков от обесценения. Это наиболее чувствительные ключевые допущения, используемые при проведении теста на обесценение данной ЕГДС.

### СФП

В результате проведенного теста на обесценение гудвила обесценение выявлено не было.

Руководство подготовило анализ чувствительности и определило, что ни 10%-ое сокращение выручки, ни увеличение ставки дисконтирования на 1% (до 11.46%), применяемые при тестировании СФП на обесценение, не приведут к возникновению убытков от обесценения. Это наиболее чувствительные ключевые допущения, используемые при проведении теста на обесценение данной ЕГДС.

# ОТКРЫТОЕ АКЦИОНЕРНОЕ ОБЩЕСТВО «НОВОРОССИЙСКИЙ МОРСКОЙ ТОРГОВЫЙ ПОРТ» И ДОЧЕРНИЕ ПРЕДПРИЯТИЯ

ПРИМЕЧАНИЯ К ПРОМЕЖУТОЧНОЙ СОКРАЩЕННОЙ КОНСОЛИДИРОВАННОЙ ОТЧЕТНОСТИ  
ЗА ШЕСТЬ МЕСЯЦЕВ, ЗАКОНЧИВШИХСЯ 30 ИЮНЯ 2014 ГОДА (НЕАУДИРОВАНО)  
(в тысячах долларов США, если не указано иное)

## 13. ПРОЧИЕ ФИНАНСОВЫЕ АКТИВЫ

	<u>30 июня 2014 года</u>	<u>31 декабря 2013 года</u>
<b>Краткосрочные инвестиции</b>		
Депозиты	766	970
Займы выданные	3,611	4,062
<b>Итого краткосрочные инвестиции</b>	<b><u>4,377</u></b>	<b><u>5,032</u></b>
<b>Долгосрочные инвестиции</b>		
Займы выданные	18,641	18,615
<b>Итого долгосрочные инвестиции</b>	<b><u>18,641</u></b>	<b><u>18,615</u></b>

По состоянию на 30 июня 2014 года краткосрочные депозиты, размещенные в ООО «Внешпромбанк» («Внешпромбанк»), представлены краткосрочными депозитами в рублях с процентной ставкой 6% годовых (2013 год: от 6% до 11.75%) и краткосрочными депозитами в долларах США с процентной ставкой 2.75% годовых (2013 год: 2.75%).

По состоянию на 30 июня 2014 года краткосрочные займы, выраженные в рублях, включают краткосрочные займы, выданные сотрудникам Группы и прочим связанным сторонам, с процентными ставками в диапазоне от 7% до 8.50% годовых (2013 год: от 7% до 8.50%).

По состоянию на 30 июня 2014 года долгосрочные займы выданные включают в себя долгосрочные займы, выраженные в долларах США, выданные прочим связанным сторонам и третьим лицам с процентными ставками в диапазоне от 5% до 7% годовых, в том числе выданные ООО «Новороссийский мазутный терминал» (НМТ), совместному предприятию, созданному в 2009 году (Примечание 14), в сумме 17,998 (2013 год: 17,998) с датой погашения в марте 2020 года и с процентной ставкой 7% годовых. По состоянию на 31 декабря 2013 года долгосрочные займы выданные включают в себя долгосрочные займы, выданные сотрудникам Группы в рублях с процентной ставкой 5% годовых и долгосрочные займы, выраженные в долларах США, выданные прочим связанным сторонам с процентными ставками в диапазоне от 5% до 7% годовых.

## 14. ИНВЕСТИЦИИ В СОВМЕСТНОЕ ПРЕДПРИЯТИЕ

НМТ – мазутный терминал, осуществляющий свою деятельность в Новороссийске (Российская Федерация), с максимальной пропускной способностью 4 млн. тонн в год.

Группа владеет 50% НМТ и доля Группы в прибыли совместного предприятия за шесть месяцев, закончившихся 30 июня 2014 года и 30 июня 2013 года, составила 2,653 и 362, соответственно.

	<u>Процент владения</u>	
	<u>30 июня 2014 года</u>	<u>31 декабря 2013 года</u>
<b>Совместное предприятие</b>		
НМТ	50.00%	50.00%

Займы, выданные НМТ Группой, раскрыты в Примечании 13.

# ОТКРЫТОЕ АКЦИОНЕРНОЕ ОБЩЕСТВО «НОВОРОССИЙСКИЙ МОРСКОЙ ТОРГОВЫЙ ПОРТ» И ДОЧЕРНИЕ ПРЕДПРИЯТИЯ

ПРИМЕЧАНИЯ К ПРОМЕЖУТОЧНОЙ СОКРАЩЕННОЙ КОНСОЛИДИРОВАННОЙ ОТЧЕТНОСТИ  
ЗА ШЕСТЬ МЕСЯЦЕВ, ЗАКОНЧИВШИХСЯ 30 ИЮНЯ 2014 ГОДА (НЕАУДИРОВАНО)  
(в тысячах долларов США, если не указано иное)

## 15. ТОРГОВАЯ И ПРОЧАЯ ДЕБИТОРСКАЯ ЗАДОЛЖЕННОСТЬ, НЕТТО

	30 июня 2014 года	31 декабря 2013 года
Торговая дебиторская задолженность (руб.)	20,865	18,234
Торговая дебиторская задолженность (долл. США)	20,725	18,429
Прочая дебиторская задолженность и расходы будущих периодов	6,245	6,352
Проценты к получению	3,194	2,806
За вычетом: резерва по сомнительной дебиторской задолженности	(3,449)	(2,966)
<b>Итого</b>	<b>47,580</b>	<b>42,855</b>

Изменение резерва по сомнительной дебиторской задолженности в отношении торговой и прочей дебиторской задолженности представлено ниже:

	Шесть месяцев, закончившихся	
	30 июня 2014 года	30 июня 2013 года
<b>Остаток на начало периода</b>	<b>2,966</b>	<b>3,292</b>
Убыток от обесценения, признанный в консолидированном отчете о совокупном доходе/(убытке)	563	1,082
Списание безнадежных долгов	(22)	(40)
Эффект пересчета в валюту представления финансовой отчетности	(58)	(289)
<b>Остаток на конец периода</b>	<b>3,449</b>	<b>4,045</b>

Просроченная торговая и прочая дебиторская задолженность резервируется исходя из оценки суммы долга, нереальной к взысканию, определяемой на основе прошлого опыта, и регулярно переоценивается в зависимости от фактов и обстоятельств, существующих на каждую отчетную дату.

## 16. ДЕНЕЖНЫЕ СРЕДСТВА И ИХ ЭКВИВАЛЕНТЫ

	30 июня 2014 года	31 декабря 2013 года
Депозиты в банках (долл. США)	273,161	335,607
Депозиты в банках (руб.)	126,593	77,958
Депозиты в банках в евро	687	672
Расчетные счета (долл. США)	2,914	923
Расчетные счета (руб.)	1,826	5,768
Расчетные счета в евро	281	2
Денежные средства в кассе	33	36
<b>Итого</b>	<b>405,495</b>	<b>420,966</b>

Банковские депозиты по состоянию на 30 июня 2014 года в основном представлены депозитами Внешпромбанка, ОАО Банка «Финансовая Корпорация Открытие» (Банк «ФК Открытие»), ОАО «Промсвязьбанка» («Промсвязьбанк») и ОАО «Сбербанк России» (Сбербанк) с первоначальной датой погашения до трех месяцев. Банковские депозиты с первоначальной датой погашения до трех месяцев, размещенные во Внешпромбанке, представлены депозитами в долларах США с процентными ставками в диапазоне от 2.40% до 7.75% годовых, депозитами в рублях с процентными ставками в диапазоне от 6.00% до 11.00% годовых и депозитами в евро с процентной ставкой 6.50%. Банковские депозиты с первоначальной датой погашения до трех месяцев, размещенные в Банке «ФК Открытие» представлены депозитами в рублях с процентными ставками в диапазоне от 8.50% до 10.70% годовых. Банковские депозиты с первоначальной датой погашения до трех месяцев, размещенные в Промсвязьбанке, представлены депозитами в долларах США с процентной ставкой 1.65% годовых. В Сбербанке размещены депозиты в рублях с процентными ставками в диапазоне от 4.85% до 8.43% годовых.

# ОТКРЫТОЕ АКЦИОНЕРНОЕ ОБЩЕСТВО «НОВОРОССИЙСКИЙ МОРСКОЙ ТОРГОВЫЙ ПОРТ» И ДОЧЕРНИЕ ПРЕДПРИЯТИЯ

## ПРИМЕЧАНИЯ К ПРОМЕЖУТОЧНОЙ СОКРАЩЕННОЙ КОНСОЛИДИРОВАННОЙ ОТЧЕТНОСТИ ЗА ШЕСТЬ МЕСЯЦЕВ, ЗАКОНЧИВШИХСЯ 30 ИЮНЯ 2014 ГОДА (НЕАУДИРОВАНО) (в тысячах долларов США, если не указано иное)

Банковские депозиты по состоянию на 31 декабря 2013 года в основном представлены депозитами Внешпромбанка, ОАО «НОМОС-БАНКА» («НОМОС-БАНК», прежнее наименование Банка «ФК Открытие») и Сбербанка с первоначальной датой погашения до трех месяцев. Банковские депозиты с первоначальной датой погашения до трех месяцев, размещенные во Внешпромбанке, представлены депозитами в долларах США с процентными ставками в диапазоне от 2.75% до 7% годовых, депозитами в рублях с процентными ставками в диапазоне от 6% до 9.30% годовых и депозитами в евро с процентной ставкой 6%. Депозиты в рублях размещены в НОМОС-БАНКЕ с процентными ставками в диапазоне от 6.25% до 6.50% и в Сбербанке с процентными ставками в диапазоне от 4.38% до 6.29%.

### 17. КРЕДИТЫ И ЗАЙМЫ

	Процентная ставка	Срок погашения	30 июня 2014 года	31 декабря 2013 года
<b>Необеспеченные займы</b>				
Рублевые облигации (руб.)	9.0%	апрель 2015 года	120,622	123,909
<b>Необеспеченные кредиты (руб.)</b>				
Сбербанк	8.5%	ноябрь 2014 года	40,040	82,274
Сбербанк	8.5%	ноябрь 2014 года	1,489	3,060
<b>Итого необеспеченные кредиты и займы</b>			<b>162,151</b>	<b>209,243</b>
<b>Обеспеченные кредиты (долл. США)</b>				
Сбербанк	LIBOR 3М + 5%	январь 2018 года	1,797,290	1,946,802
<b>Итого кредиты и займы</b>			<b>1,959,441</b>	<b>2,156,045</b>
Краткосрочная часть долгосрочных кредитов и займов			(1,959,441)	(388,666)
<b>Итого долгосрочные кредиты и займы</b>			<b>-</b>	<b>1,767,379</b>

Кредиты и займы Группы на 30 июня 2014 года подлежат погашению следующим образом:

	Основная сумма долга	Процентное обязательство по договору	Итого
К погашению в течение трех месяцев	1,591,955	24,679	1,616,634
К погашению в срок от трех до шести месяцев	169,977	29,024	199,001
К погашению в срок от шести до двенадцати месяцев	193,077	48,364	241,441
	<b>1,955,009</b>	<b>102,067</b>	<b>2,057,076</b>
От 1 до 2 лет	-	80,625	80,625
От 2 до 5 лет	-	89,029	89,029
<b>Итого</b>	<b>1,955,009</b>	<b>271,721</b>	<b>2,226,730</b>

Для займов с переменной процентной ставкой процентное обязательство по договору для будущих периодов рассчитывается исходя из эффективной процентной ставки по займам с переменной ставкой на 30 июня 2014 года, составившей 5.23% (31 декабря 2013 года: 5.10%).

Финансовые обязательства Группы включают, в основном, кредиты и займы, выраженные в долларах США. Колебание курса доллара США приводит к появлению доходов и расходов по курсовым разницам, которые влияют на финансовый результат Группы. В течение шести месяцев, закончившихся 30 июня 2014 года, чистые расходы по курсовым разницам, связанным с финансовыми обязательствами, снизили прибыль Группы до налогообложения на 53,389 (в течение шести месяцев, закончившихся 30 июня 2013 года, чистые расходы по курсовым разницам, связанным с финансовыми обязательствами, снизили прибыль Группы до налогообложения на 147,673).

# ОТКРЫТОЕ АКЦИОНЕРНОЕ ОБЩЕСТВО «НОВОРОССИЙСКИЙ МОРСКОЙ ТОРГОВЫЙ ПОРТ» И ДОЧЕРНИЕ ПРЕДПРИЯТИЯ

## ПРИМЕЧАНИЯ К ПРОМЕЖУТОЧНОЙ СОКРАЩЕННОЙ КОНСОЛИДИРОВАННОЙ ОТЧЕТНОСТИ ЗА ШЕСТЬ МЕСЯЦЕВ, ЗАКОНЧИВШИХСЯ 30 ИЮНЯ 2014 ГОДА (НЕАУДИРОВАНО) (в тысячах долларов США, если не указано иное)

В связи с колебаниями рыночной цены акций НМТП в течение 2014 года происходило периодическое снижение цены ниже уровня, указанного в ограничительных условиях по обеспеченному кредиту в долларах США от Сбербанка. По состоянию на 30 июня 2014 года рыночная цена акций находилась выше ограничительного уровня, однако на дату одобрения данной финансовой отчетности цена акций снова упала ниже уровня, указанного в ограничительных условиях по кредитному договору. В кредитном соглашении не закреплено однозначное толкование нарушения этого ограничительного условия и не определены даты, по состоянию на которые должна проводиться проверка соответствия этому условию. Руководство Группы находится в процессе согласования новых ограничительных условий с банком, но на дату одобрения данной финансовой отчетности никаких дополнительных соглашений в этом отношении подписано не было. Поэтому сумма кредита был перенесена в краткосрочную часть долгосрочных кредитов и займов, что привело к отрицательному оборотному капиталу в промежуточной сокращенной консолидированной финансовой отчетности.

### 18. ФИНАНСОВАЯ АРЕНДА

Группа арендует погрузочные машины и оборудование по договорам финансовой аренды на срок от двух до пяти лет. Группа имеет право выкупить оборудование после окончания срока договоров аренды по стоимости, близкой к нулю. Процентные ставки по всем обязательствам по договорам финансовой аренды фиксированы на даты заключения договоров по ставкам в диапазоне 5.19% до 17.14% годовых.

	Минимальные арендные платежи на 30 июня 2014 года	Минимальные арендные платежи на 31 декабря 2013 года	Приведенная стоимость минимальных арендных платежей на 30 июня 2014 года	Приведенная стоимость минимальных арендных платежей на 31 декабря 2013 года
Менее одного года	12,638	12,843	10,010	9,709
От двух до пяти лет	18,502	24,769	15,098	20,183
Свыше пяти лет	78	78	77	77
За вычетом будущих затрат по финансированию	(6,033)	(7,721)	-	-
<b>Приведенная стоимость минимальных арендных платежей</b>	<b>25,185</b>	<b>29,969</b>	<b>25,185</b>	<b>29,969</b>
			<b>30 июня 2014 года</b>	<b>31 декабря 2013 года</b>
Долгосрочные обязательства по финансовой аренде			15,175	20,260
Текущие обязательства по финансовой аренде			10,010	9,709
			<b>25,185</b>	<b>29,969</b>

Обязательства Группы по договорам финансовой аренды, обеспеченные правами лизингодателя на арендованные активы, представлены в Примечании 11.



# ОТКРЫТОЕ АКЦИОНЕРНОЕ ОБЩЕСТВО «НОВОРОССИЙСКИЙ МОРСКОЙ ТОРГОВЫЙ ПОРТ» И ДОЧЕРНИЕ ПРЕДПРИЯТИЯ

ПРИМЕЧАНИЯ К ПРОМЕЖУТОЧНОЙ СОКРАЩЕННОЙ КОНСОЛИДИРОВАННОЙ ОТЧЕТНОСТИ  
ЗА ШЕСТЬ МЕСЯЦЕВ, ЗАКОНЧИВШИХСЯ 30 ИЮНЯ 2014 ГОДА (НЕАУДИРОВАНО)  
(в тысячах долларов США, если не указано иное)

## 19. ОБЯЗАТЕЛЬСТВА ПО ВАЛЮТНО-ПРОЦЕНТНОМУ СВОПУ

4 мая 2012 года Группа заключила сделку валютно-процентного свопа с ЗАО «БАНК КРЕДИТ СВИСС (МОСКВА)», в связи с размещением облигационного займа БО-02 (Примечание 17).

Ключевые допущения, используемые для расчета справедливой стоимости по состоянию на дату отчетности, приведены ниже:

Даты исполнения	Ожидаемый курс, руб. / 1 долл. США	Ставка дисконтирования, %
29 октября 2014 года	34.92	0.24
29 апреля 2015 года	36.27	0.28

В таблице ниже представлены данные о чувствительности Группы к падению и укреплению доллара США по отношению к российскому рублю на 5 рублей на каждую дату оплаты. Применяемое изменение курсов основано на прогнозируемом диапазоне разумных колебаний в течение ближайших трех лет.

	30 июня 2014 года	
	Падение курса долл. США на 5 руб.	Укрепление курса долл. США на 5 руб.
Прибыль/(убыток) по валютно-процентному свопу	19,240	(14,571)

В таблице ниже приведены подробные данные о договорных сроках погашения валютно-процентного свопа. Данные приведены на основе недисконтированных потоков денежных средств по финансовым обязательствам Группы, исходя из минимальных сроков, в которые может быть предъявлено требование о погашении. В таблице приведен процентный актив по договору, представляющий денежные потоки как по процентным платежам, так и по основной сумме обязательств.

	Основная сумма долга	Процентный актив по договору	Итого
К погашению в срок от трех до шести месяцев	-	2,607	2,607
К погашению в срок от шести до двенадцати месяцев	(26,806)	2,501	(24,305)
<b>Итого</b>	<b>(26,806)</b>	<b>5,108</b>	<b>(21,698)</b>

## 20. ОПЕРАЦИИ СО СВЯЗАННЫМИ СТОРОНАМИ

Операции между НМТП и его дочерними компаниями были исключены при консолидации и не раскрываются в этом Примечании. Расчеты со связанными дебиторами и кредиторами, возникающие в результате операционной деятельности, осуществляются в порядке обычной деятельности. Ниже представлена информация об операциях со связанными сторонами.

Компания OMIRICO LIMITED, которая владеет 50.1% долей Группы, является материнской компанией Группы. OMIRICO LIMITED зарегистрирована в соответствии с законодательством Республики Кипр и совместно контролируется ОАО «АК «Транснефть» и семьей З. Магомедова.

Владельцем 100% обыкновенных акций ОАО «АК «Транснефть» является Российская Федерация в лице Федерального агентства по управлению государственным имуществом.

# ОТКРЫТОЕ АКЦИОНЕРНОЕ ОБЩЕСТВО «НОВОРОССИЙСКИЙ МОРСКОЙ ТОРГОВЫЙ ПОРТ» И ДОЧЕРНИЕ ПРЕДПРИЯТИЯ

## ПРИМЕЧАНИЯ К ПРОМЕЖУТОЧНОЙ СОКРАЩЕННОЙ КОНСОЛИДИРОВАННОЙ ОТЧЕТНОСТИ ЗА ШЕСТЬ МЕСЯЦЕВ, ЗАКОНЧИВШИХСЯ 30 ИЮНЯ 2014 ГОДА (НЕАУДИРОВАНО) (в тысячах долларов США, если не указано иное)

Привилегированные акции ОАО «АК «Транснефть» принадлежат юридическим и физическим лицам и обращаются на вторичном фондовом рынке.

В связи с тем, что Федеральное агентство по управлению государственным имуществом напрямую владеет 20% акций НМТП и оказывает на Группу существенное влияние, значительные остатки по счетам и операции с государственными компаниями считаются операциями со связанными сторонами. В течение шести месяцев, закончившихся 30 июня 2014 года и 30 июня 2013 года Группа проводила операции со Сбербанком, ОАО «Россельхозбанк», ОАО «Банк ВТБ», ОАО «НК «Роснефть», ОАО «Российские железные дороги» и прочими государственными компаниями (за исключением ОАО «АК «Транснефть» («Транснефть»)).

Операции со связанными сторонами осуществляются в рамках основной деятельности, основываясь на рыночных условиях.

### Операции с государственными компаниями:

	Шесть месяцев, закончившихся	
	30 июня 2014 года	30 июня 2013 года
<b>Выручка</b>		
Выручка от продажи товаров и услуг	55,229	48,067
Процентный доход	190	262
<b>Покупки</b>		
Расходы, связанные с приобретением услуг и материалов	4,381	5,952
Процентный расход	53,978	57,751

### Остатки по счетам с государственными компаниями:

	30 июня 2014 года	31 декабря 2013 года
<b>Денежные средства и их эквиваленты</b>		
Денежные средства и их эквиваленты	8,499	7,626
<b>Дебиторская задолженность</b>		
Торговая и прочая дебиторская задолженность	2,668	2,807
Авансы, выданные поставщикам	695	865
<b>Кредиторская задолженность</b>		
Торговая и прочая кредиторская задолженность	34	66
Авансы, полученные от покупателей	5	3,045
<b>Финансовая задолженность</b>		
Долгосрочные кредиты и займы	-	1,645,339
Краткосрочная часть долгосрочных кредитов и займов	1,838,819	386,797

Операции и остатки по счетам с НМТ, совместным предприятием Группы, раскрыты ниже:

### Операции с НМТ:

	Шесть месяцев, закончившихся	
	30 июня 2014 года	30 июня 2013 года
<b>Выручка и прочие доходы</b>		
Выручка от продажи товаров и услуг	6,953	7,004
Процентный доход	628	590
<b>Покупки</b>		
Расходы, связанные с приобретением услуг и материалов	77	91

# ОТКРЫТОЕ АКЦИОНЕРНОЕ ОБЩЕСТВО «НОВОРОССИЙСКИЙ МОРСКОЙ ТОРГОВЫЙ ПОРТ» И ДОЧЕРНИЕ ПРЕДПРИЯТИЯ

ПРИМЕЧАНИЯ К ПРОМЕЖУТОЧНОЙ СОКРАЩЕННОЙ КОНСОЛИДИРОВАННОЙ ОТЧЕТНОСТИ  
ЗА ШЕСТЬ МЕСЯЦЕВ, ЗАКОНЧИВШИХСЯ 30 ИЮНЯ 2014 ГОДА (НЕАУДИРОВАНО)  
(в тысячах долларов США, если не указано иное)

## Остатки по счетам с НМТ:

	30 июня 2014 года	31 декабря 2013 года
<b>Дебиторская задолженность</b>		
Торговая и прочая дебиторская задолженность	3	-
Долгосрочные займы выданные и проценты к получению	20,224	19,600
<b>Кредиторская задолженность</b>		
Авансы, полученные от покупателей	1,065	907

Прочие связанные стороны включают компании, контролируемые акционерами материнской компании, и их дочерние и зависимые общества.

## Операции с прочими связанными сторонами:

	Шесть месяцев, закончившихся	
	30 июня 2014 года	30 июня 2013 года
<b>Выручка</b>		
Выручка от продажи товаров и услуг	34,826	32,563
Процентный доход	123	135
<b>Покупки</b>		
Расходы, связанные с приобретением услуг и материалов	25,806	28,615

## Остатки по счетам с прочими связанными компаниями:

	30 июня 2014 года	31 декабря 2013 года
<b>Дебиторская задолженность</b>		
Торговая и прочая дебиторская задолженность	669	2,301
Авансы, выданные поставщикам	3,586	2,281
Краткосрочные займы выданные и проценты к получению	4,237	4,171
Долгосрочные займы выданные и проценты к получению	-	610
<b>Кредиторская задолженность</b>		
Торговая и прочая кредиторская задолженность	2,927	11,022
Авансы, полученные от покупателей	437	2,102

## 21. ДЕНЕЖНЫЕ СРЕДСТВА, ПОЛУЧЕННЫЕ ОТ ОПЕРАЦИОННОЙ ДЕЯТЕЛЬНОСТИ

	Шесть месяцев, закончившихся	
	30 июня 2014 года	30 июня 2013 года
<b>Прибыль за период</b>	<b>137,867</b>	<b>13,874</b>
Корректировки на:		
Амортизацию	39,684	40,825
Финансовые расходы	66,647	75,771
Прибыль от выбытия основных средств	(488)	(185)
Расходы по курсовым разницам, нетто	43,361	129,234
Расход по налогу на прибыль	32,795	3,901
Изменение обязательств по вознаграждениям работникам	111	165
Процентный доход	(15,546)	(11,973)
Изменение резерва по сомнительным долгам	563	1,082
Изменение резерва на обесценение запчастей и товарно-материальных запасов	28	128
Доля в прибыли совместного предприятия, нетто	(2,653)	(362)
Прочие корректировки	787	282
	<b>303,156</b>	<b>252,742</b>

# ОТКРЫТОЕ АКЦИОНЕРНОЕ ОБЩЕСТВО «НОВОРОССИЙСКИЙ МОРСКОЙ ТОРГОВЫЙ ПОРТ» И ДОЧЕРНИЕ ПРЕДПРИЯТИЯ

## ПРИМЕЧАНИЯ К ПРОМЕЖУТОЧНОЙ СОКРАЩЕННОЙ КОНСОЛИДИРОВАННОЙ ОТЧЕТНОСТИ ЗА ШЕСТЬ МЕСЯЦЕВ, ЗАКОНЧИВШИХСЯ 30 ИЮНЯ 2014 ГОДА (НЕАУДИРОВАНО) (в тысячах долларов США, если не указано иное)

	Шесть месяцев, закончившихся	
	30 июня 2014 года	30 июня 2013 года
Изменения в оборотном капитале:		
Уменьшение/(увеличение) товарно-материальных запасов	974	(2,147)
Увеличение торговой и прочей дебиторской задолженности	(5,256)	(15,479)
Уменьшение задолженности	(13,556)	(11,546)
<b>Денежные средства, полученные от операционной деятельности</b>	<b>285,318</b>	<b>223,570</b>

## 22. УСЛОВНЫЕ ОБЯЗАТЕЛЬСТВА И ОБЯЗАТЕЛЬСТВА, ОТНОСЯЩИЕСЯ К БУДУЩИМ ПЕРИОДАМ

### Судебные разбирательства

Группа вовлечена в большое количество незначительных исков и судебных разбирательств, связанных с текущей деятельностью. Эти иски связаны, но не ограничиваются практикой деловых отношений и налоговыми спорами. Руководство считает, что решение подобных вопросов не окажет существенного негативного влияния на промежуточную сокращенную консолидированную финансовую отчетность Группы.

### Условные налоговые обязательства в Российской Федерации

По российскому налоговому законодательству налоговые органы вправе проводить проверку налоговых деклараций в течение трех лет после их подачи. Изменения в налоговой системе, которые могут иметь обратную силу, могут затронуть ранее поданные Группой и проверенные налоговые декларации.

Хотя руководство Группы, основываясь на своей трактовке прошлого и текущего налогового законодательства, считает, что обязательства по налогам отражены в полном объеме, сохраняется риск того, что налоговые органы займут иную позицию по вопросам, допускающим различную интерпретацию налогового законодательства. В связи с этим у Группы существует риск доначисления налогов, взыскания штрафов и наложения санкций.

### Риск, связанный с трансфертным ценообразованием

С 1 января 2012 года вступили в силу поправки к российскому законодательству о трансфертном ценообразовании. Эти поправки вводят дополнительные требования к учету и документации сделок. В соответствии с новым законом налоговые органы могут предъявлять дополнительные налоговые требования в отношении ряда сделок, в том числе сделок с аффилированными лицами, если, по их мнению, цена сделки отличается от рыночной.

Руководство Группы полагает, что налоги к уплате рассчитываются в соответствии с действующим налоговым законодательством, регламентирующим трансфертное ценообразование. Однако есть риск того, что налоговые органы могут занять иную точку зрения на начисление дополнительных налоговых обязательств. По состоянию на 30 июня 2014 года никакие положения в отношении возможных будущих требований к промежуточной сокращенной консолидированной финансовой отчетности не применялись.

# ОТКРЫТОЕ АКЦИОНЕРНОЕ ОБЩЕСТВО «НОВОРОССИЙСКИЙ МОРСКОЙ ТОРГОВЫЙ ПОРТ» И ДОЧЕРНИЕ ПРЕДПРИЯТИЯ

## ПРИМЕЧАНИЯ К ПРОМЕЖУТОЧНОЙ СОКРАЩЕННОЙ КОНСОЛИДИРОВАННОЙ ОТЧЕТНОСТИ ЗА ШЕСТЬ МЕСЯЦЕВ, ЗАКОНЧИВШИХСЯ 30 ИЮНЯ 2014 ГОДА (НЕАУДИРОВАНО) (в тысячах долларов США, если не указано иное)

---

### Операционная среда

Рынки развивающихся стран, включая Россию, подвержены экономическим, политическим, социальным, судебным и законодательным рискам, отличным от рисков более развитых рынков. Законы и нормативные акты, регулирующие ведение бизнеса в России, могут быстро изменяться, существует возможность их произвольной интерпретации. Будущее направление развития России в большой степени зависит от налоговой и кредитно-денежной политики государства, принимаемых законов и нормативных актов, а также изменений политической ситуации в стране.

В связи с тем, что Россия добывает и экспортирует большие объемы нефти и газа, экономика России особенно чувствительна к изменениям мировых цен на нефть и газ.

Начиная с марта 2014 года, США и Евросоюз ввели несколько пакетов санкций в отношении ряда российских чиновников, бизнесменов и организаций. В апреле 2014 года международное рейтинговое агентство Standard & Poor's понизило долгосрочный рейтинг России по обязательствам в иностранной валюте с «BBB» до «BBB-» с негативным прогнозом. Ранее, агентство Fitch также изменило прогноз по рейтингам дефолта России со стабильного до негативного. Эти события, особенно в случае дальнейшей эскалации санкций, могут вызвать затруднение доступа российского бизнеса к международным рынкам капитала и экспортным рынкам, утечку капитала, ослабление рубля и другие негативные экономические последствия. Влияние этих событий на будущие результаты деятельности и финансовое положение Компании на данный момент сложно определить.

### Охрана окружающей среды

Деятельность Группы в значительной степени контролируется и регулируется со стороны федеральных, региональных и местных природоохранных органов власти в Российской Федерации. Руководство полагает, что производственные технологии Группы соответствуют всем текущим требованиям законодательства Российской Федерации по охране окружающей среды. Однако законы и нормативные акты в области охраны окружающей среды продолжают меняться. Группа не в состоянии предсказать ни сроки и масштаб таких изменений, ни затраты, с ними связанные.

### Страхование

Группа не имеет полного страхового покрытия на случай повреждения основных средств, приостановления своей деятельности и возникновения обязательств перед третьими сторонами. До тех пор, пока Группа не приобретет необходимого страхового покрытия, превышающего балансовую стоимость основных средств, существует риск потенциальной потери и ущерба части активов, который может оказать негативное влияние на деятельность Группы и ее финансовые результаты.

### Обязательства по операционной аренде

Обязательства по операционной аренде относятся к аренде земельных участков, судов, причальных сооружений и оборудования, по которой арендодателем выступает государство и связанные стороны. Сроки аренды составляют от трех до 49 лет. Все договоры операционной аренды содержат положения об определении рыночных условий аренды в случае, если арендатор примет решение об использовании права на продление срока аренды. Арендатор не имеет права выкупа земельных участков и причальных сооружений по окончании срока аренды.

# ОТКРЫТОЕ АКЦИОНЕРНОЕ ОБЩЕСТВО «НОВОРОССИЙСКИЙ МОРСКОЙ ТОРГОВЫЙ ПОРТ» И ДОЧЕРНИЕ ПРЕДПРИЯТИЯ

## ПРИМЕЧАНИЯ К ПРОМЕЖУТОЧНОЙ СОКРАЩЕННОЙ КОНСОЛИДИРОВАННОЙ ОТЧЕТНОСТИ ЗА ШЕСТЬ МЕСЯЦЕВ, ЗАКОНЧИВШИХСЯ 30 ИЮНЯ 2014 ГОДА (НЕАУДИРОВАНО) (в тысячах долларов США, если не указано иное)

Будущие минимальные арендные платежи по нерасторгаемым соглашениям операционной аренды с первоначальным сроком действия более одного года представлены следующим образом:

	<u>30 июня 2014 года</u>	<u>31 декабря 2013 года</u>
В течение 1 года	70,927	70,472
От 1 до 2 лет	70,956	69,243
От 2 до 3 лет	69,706	68,478
От 3 до 4 лет	67,977	67,739
От 4 до 5 лет	62,448	63,547
Последующие периоды	<u>947,232</u>	<u>1,008,715</u>
<b>Итого</b>	<b><u>1,289,246</u></b>	<b><u>1,348,194</u></b>

### 23. ОБЯЗАТЕЛЬСТВА ПО КАПИТАЛЬНЫМ ЗАТРАТАМ

На 30 июня 2014 и 31 декабря 2013 года Группа имела следующие обязательства, связанные с приобретением объектов основных средств и незавершенного строительства:

	<u>30 июня 2014 года</u>	<u>31 декабря 2013 года</u>
НМТП	57,271	15,267
Новорослесэкспорт	6,340	3,450
ИПП	3,749	5,182
БСК	2,807	3,692
Судоремонтный завод	2,476	40
Зерновой терминал	207	-
ПТП	26	103
СФП	<u>24</u>	<u>-</u>
<b>Итого</b>	<b><u>72,900</u></b>	<b><u>27,734</u></b>

По состоянию на 30 июня 2014 года и 31 декабря 2013 года сумма обязательств по капитальному строительству не включает обязательства по договорам лизинга.

На 30 июня 2014 года доля Группы в обязательствах по капитальным затратам совместного предприятия НМТ составила 2,452 (на 31 декабря 2013: 2,710).

### 24. СПРАВЕДЛИВАЯ СТОИМОСТЬ ФИНАНСОВЫХ ИНСТРУМЕНТОВ (ИСКЛЮЧАЯ ПРОИЗВОДНЫЕ)

Справедливая стоимость финансовых активов и обязательств определяется следующим образом:

- справедливая стоимость финансовых активов и финансовых обязательств со стандартными сроками и условиями, торгуемых на активном ликвидном рынке, определяется с помощью объявленной рыночной цены; и
- справедливая стоимость прочих финансовых активов и финансовых обязательств (исключая производные) определяется в соответствии с общепринятой стоимостной моделью, основанной на анализе дисконтированных денежных потоков с использованием цен от осуществляемых текущих операций на рынке.

# ОТКРЫТОЕ АКЦИОНЕРНОЕ ОБЩЕСТВО «НОВОРОССИЙСКИЙ МОРСКОЙ ТОРГОВЫЙ ПОРТ» И ДОЧЕРНИЕ ПРЕДПРИЯТИЯ

## ПРИМЕЧАНИЯ К ПРОМЕЖУТОЧНОЙ СОКРАЩЕННОЙ КОНСОЛИДИРОВАННОЙ ОТЧЕТНОСТИ ЗА ШЕСТЬ МЕСЯЦЕВ, ЗАКОНЧИВШИХСЯ 30 ИЮНЯ 2014 ГОДА (НЕАУДИРОВАНО) (в тысячах долларов США, если не указано иное)

По состоянию на 30 июня 2014 и 31 декабря 2013 годов руководство Группы считает, что балансовая стоимость значительной части финансовых активов (Примечания 13, 15 и 16) и финансовых обязательств, учитываемых по амортизированной стоимости в сокращенной консолидированной финансовой отчетности, приблизительно равна своей справедливой стоимости, за исключением обязательств по финансовой аренде (см. раскрытие ниже).

Группа проводит свою оценку справедливой стоимости, используя иерархию, которая отражает значимость источников, используемых при проведении оценки. Расчет справедливой стоимости финансовых обязательств (Уровень 2) проводился на основе средневзвешенных процентных ставок по кредитам, предоставленным кредитными организациями нефинансовым организациям, со сроком погашения свыше 1 года. Для расчета ставки использовались данные из Бюллетеня банковской статистики Центрального банка Российской Федерации за отчетный период. По состоянию на 30 июня 2014 года ставка дисконтирования для кредитного договора в долларах США со Сбербанком, основанного на LIBOR + ставка, и обязательств по финансовой аренде составила 6.36% (31 декабря 2013 года: 6.74%).

Справедливая стоимость в сравнении с балансовой стоимостью долгосрочных финансовых обязательств на 30 июня 2014 и 31 декабря 2013 годов приведена ниже:

	30 июня 2014 года		31 декабря 2013 года	
	Балансовая стоимость	Справедливая стоимость	Балансовая стоимость	Справедливая стоимость
Обязательства по финансовой аренде (Уровень 2)	25,185	28,215	29,969	33,395

## 25. СОБЫТИЯ ПОСЛЕ ОТЧЕТНОЙ ДАТЫ

13 августа 2014 года Генеральным директором был назначен Батов С.Х.