

Группа НМТП
Консолидированные финансовые
результаты за 9 мес. 2015 г.
01-12-2015

Ограничение ответственности

Все положения данной презентации, за исключением исторических фактов, которые касаются бизнеса компании, являются прогнозными. Несмотря на то, что НМТП считает, что ожидания, выраженные в данных прогнозах, базируются на обоснованных предположениях, данные прогнозы ни при каких обстоятельствах не могут быть истолкованы как гарантии будущих показателей деятельности. Факторы, способные вызвать принципиальные отличия предположений от фактов, включают общие условия рынка. Компания подвержена специфическим видам риска, связанным со стивидорной деятельностью и общей экономической и бизнес-конъюнктурой. Любое положение или значение в этой презентации может быть изменено в зависимости от рыночных условий и прочих значимых событий.



Операционные показатели Группы НМТП за 9М 2015 / 2014 года, тыс. тонн*

	9М 2015	9М 2014	ИЗМ.	ИЗМ. %
Грузооборот, всего	103 969,0	101 017,5	2 951,5	2,9%
<i>Наливные грузы, всего</i>	<i>80 764,2</i>	<i>79 336,1</i>	<i>1 428,1</i>	<i>1,8%</i>
Сырая нефть	56 328,0	57 142,6	-814,6	-1,4%
Нефтепродукты	23 763,1	21 420,1	2 343,0	10,9%
КАС	519,5	533,6	-14,1	-2,6%
Масла	153,6	239,8	-86,2	-35,9%
<i>Навалочные грузы, всего</i>	<i>8 735,0</i>	<i>8 614,5</i>	<i>120,6</i>	<i>1,4%</i>
Зерно	4 499,9	5 036,7	-536,8	-10,7%
Химические грузы	847,3	490,2	357,1	72,8%
Сахар	768,6	842,9	-74,3	-8,8%
Руда и железорудный концентрат	1 532,6	1 384,9	147,8	10,7%
Уголь	1 086,6	859,8	226,8	26,4%
<i>Генеральные грузы, всего</i>	<i>10 571,2</i>	<i>8 933,7</i>	<i>1 637,5</i>	<i>18,3%</i>
Черные металлы и чугун	8 946,5	7 225,1	1 721,4	23,8%
Лесные грузы	483,3	487,0	-3,7	-0,8%
Цветные металлы	880,1	774,9	105,2	13,6%
Скоропортящиеся грузы	125,1	223,2	-98,1	-44,0%
Прочие	136,2	223,5	-87,3	-39,1%
<i>Контейнеры</i>	<i>3 898,6</i>	<i>4 133,2</i>	<i>-234,6</i>	<i>-5,7%</i>
<i>Контейнеры (тыс. TEU)</i>	<i>358,1</i>	<i>497,5</i>	<i>-139,4</i>	<i>-28,0%</i>



* По данным управленческой отчетности

Финансовые показатели Группы НМТП за 9М 2015 / 2014 года

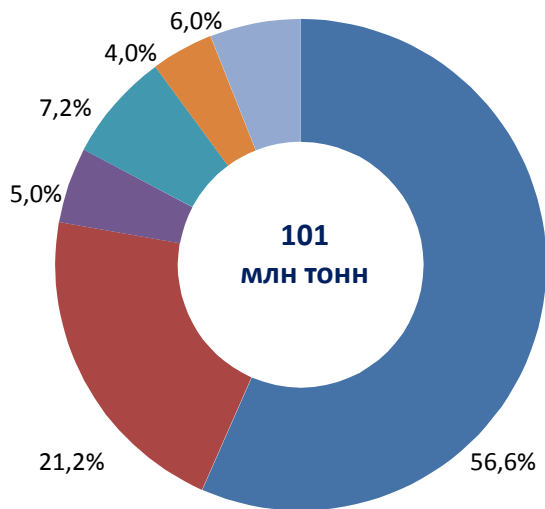
(тыс. долл. США, если не указано иное)	9М 2015	9М 2014	ИЗМ.	ИЗМ. %
Выручка	654 676	746 919	- 92 243	-12,3%
Стивидорные услуги	507 725	591 052	- 83 327	-14,1%
Дополнительные услуги порта	80 925	79 379	1 546	1,9%
Услуги флота	57 906	63 140	- 5 234	-8,3%
Прочие	8 120	13 348	- 5 228	-39,2%
Себестоимость услуг	178 672	303 044	- 124 372	-41,0%
Коммерческие, общехоз. и админ. расходы	31 230	50 082	- 18 852	-37,6%
Расходы по курсовым разницам	243 779	286 360	- 42 581	-14,9%
ЕБИТДА*	488 353	450 787	37 566	8,3%
Рентабельность ЕБИТДА (%)*	74,6%	60,4%	14,2 п. п.	
Прибыль за период	156 502	10 087		
	30-09-2015	31-12-2014		
Долг (включая финансовую аренду)	1 588 059	1 741 365	- 153 306	-8,8%
Денежные средства и их эквиваленты	317 405	310 723	6 682	2,2%
Чистый долг*	1 270 654	1 430 642	- 159 988	-11,2%
Чистый долг/LTM ЕБИТДА*	2,09	2,51		



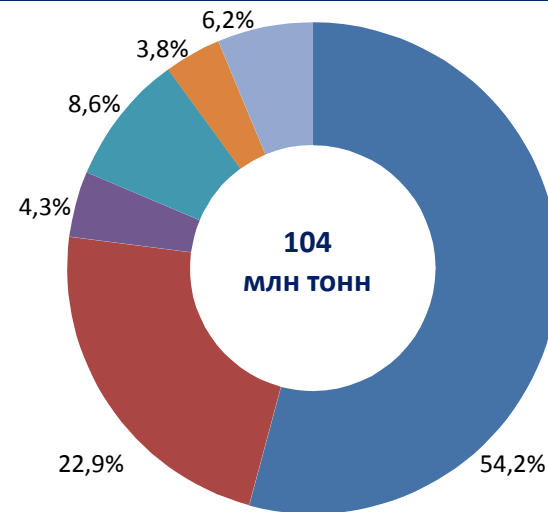
* По данным управленческой отчетности

Структура грузооборота и выручки Группы НМТП за 9М 2015/2014 года*

Структура грузооборота Группы НМТП, 9М 2014

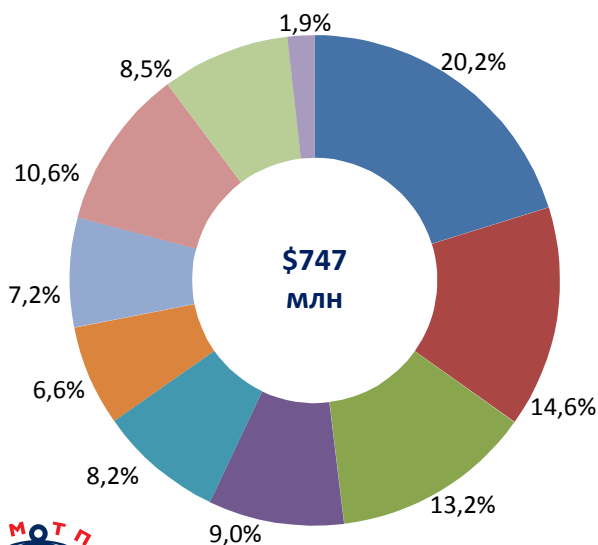


Структура грузооборота Группы НМТП, 9М 2015

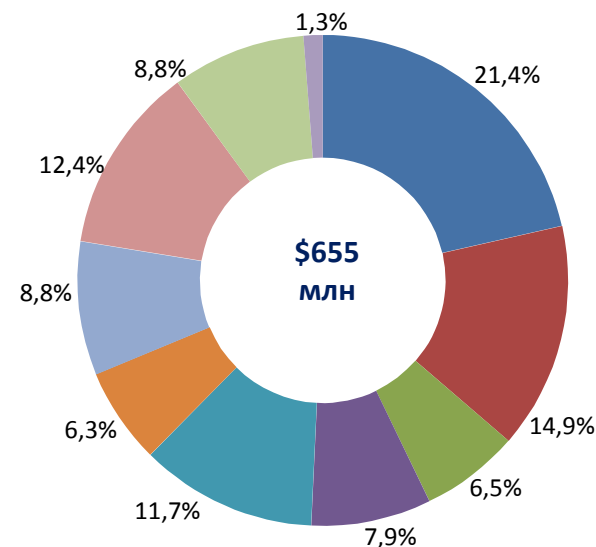


- Нефть
- Нефтепродукты
- Зерно
- Черные металлы
- Контейнеры
- Прочие грузы

Структура выручки Группы НМТП, 9М 2014



Структура выручки Группы НМТП, 9М 2015

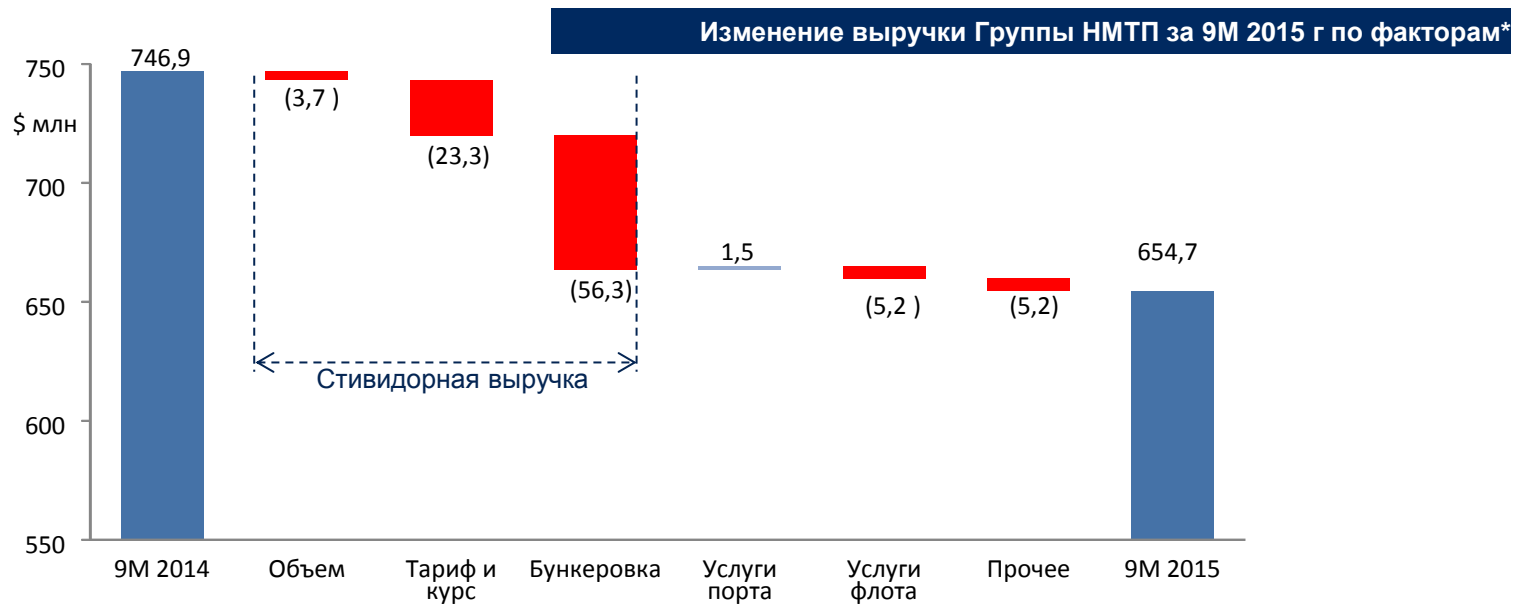
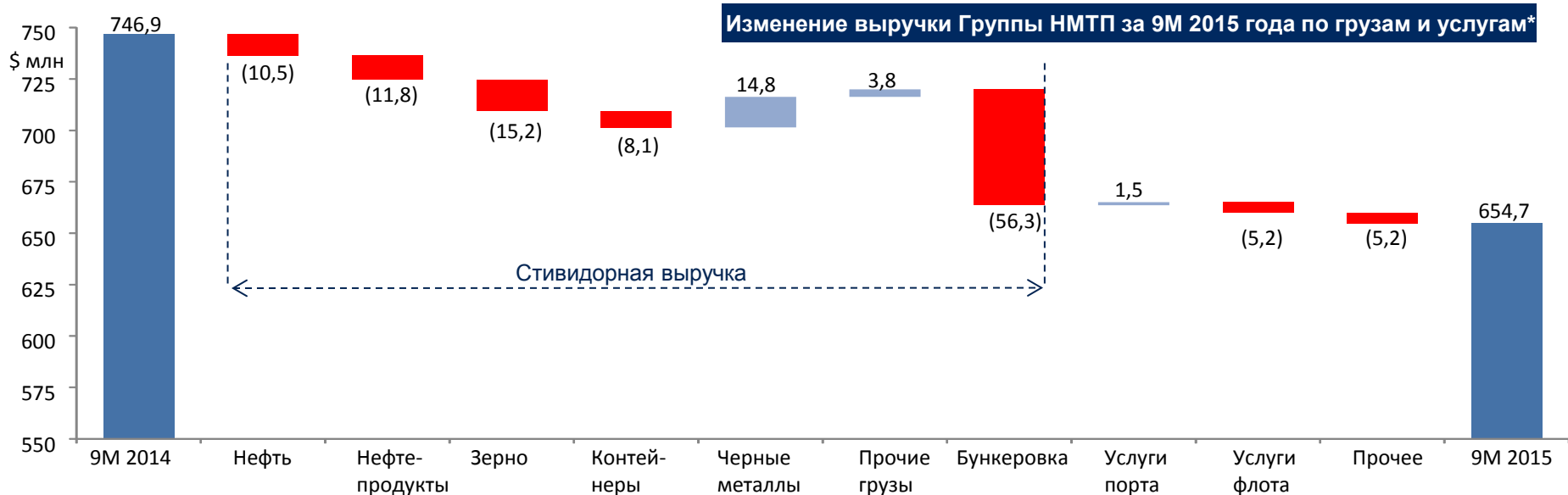


- Нефть
- Нефтепродукты
- Бункеровка
- Зерно
- Черные металлы
- Контейнеры
- Прочие грузы
- Услуги порта
- Услуги флота
- Прочее



* По данным управленческой отчетности

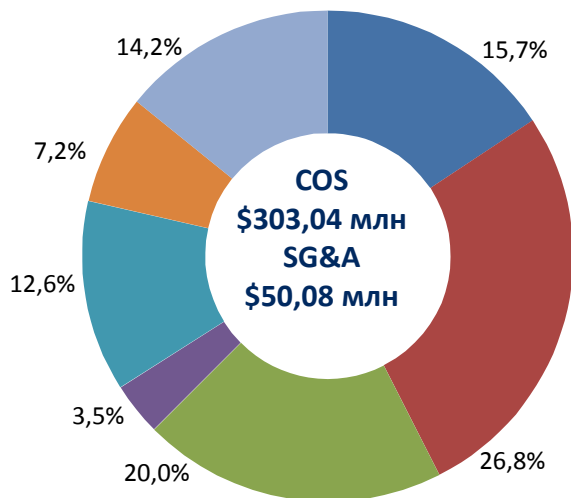
Факторы изменения выручки Группы НМТП за 9М 2015/2014 года



* По данным управленческой отчетности

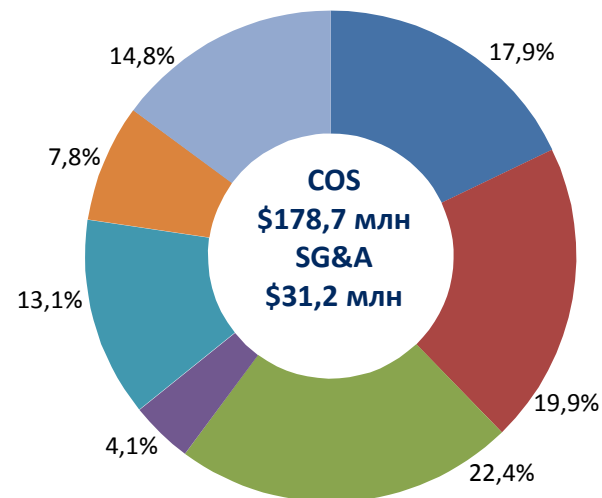
Структура затрат и факторы изменения EBITDA Группы НМТП за 9М 2015/2014 года

Структура затрат Группы НМТП, 9М 2014




- Амортизация (COS)
- Топливо
- Зарплата со страховыми взносами (COS)
- Ремонты
- Аренда
- Прочие
- Комм., общехоз., адм. расх.

Структура затрат Группы НМТП, 9М 2015



Изменение EBITDA Группы НМТП за 9М 2015 года по факторам*



* По данным управленческой отчетности