

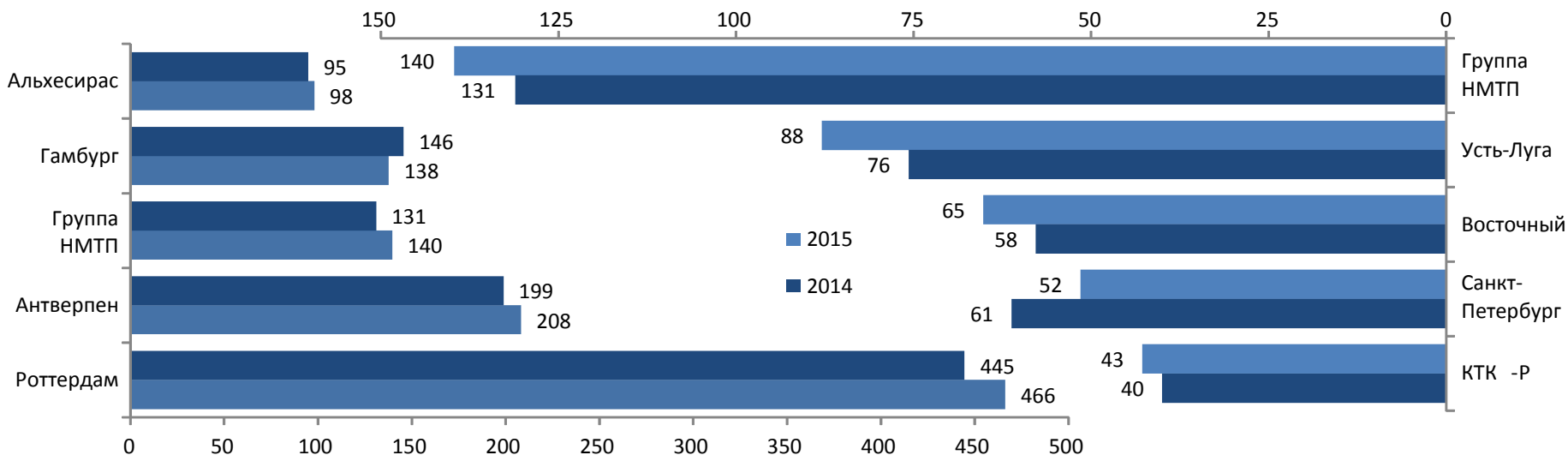
Группа НМТП  
Консолидированные финансовые  
результаты за 1 кв. 2016 г.  
*07.06.2016*



# Рыночное положение Группы НМТП\*

Грузооборот крупнейших портов Европы, млн. тонн

Грузооборот крупнейших портов России, млн. тонн

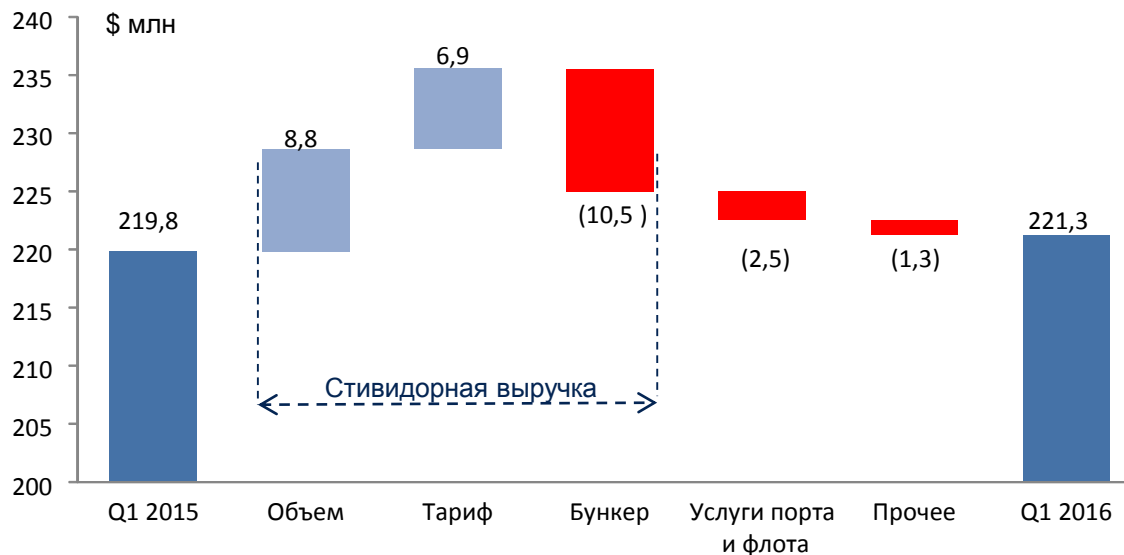
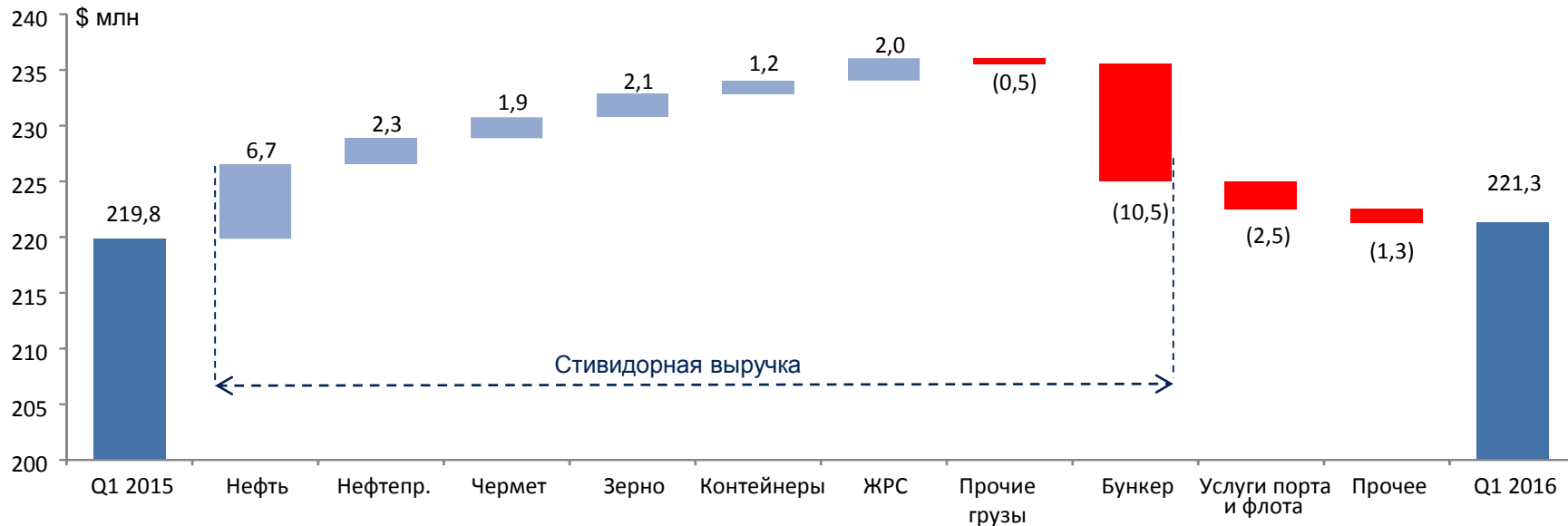


Рыночная доля Группы НМТП в перевалке грузов в морских портах РФ в 2015 году



\* По данным управленческой отчетности

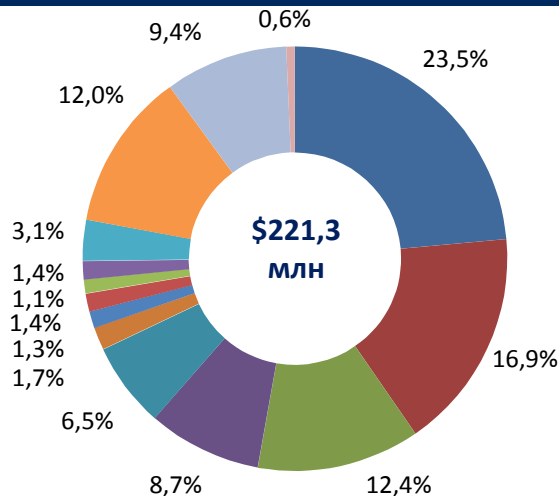
## Факторы изменения выручки Группы НМТП в 1 кв 2016/2015 года



\* По данным управленческой отчетности

# Структура грузооборота, выручки и затрат / Факторы изменения EBITDA

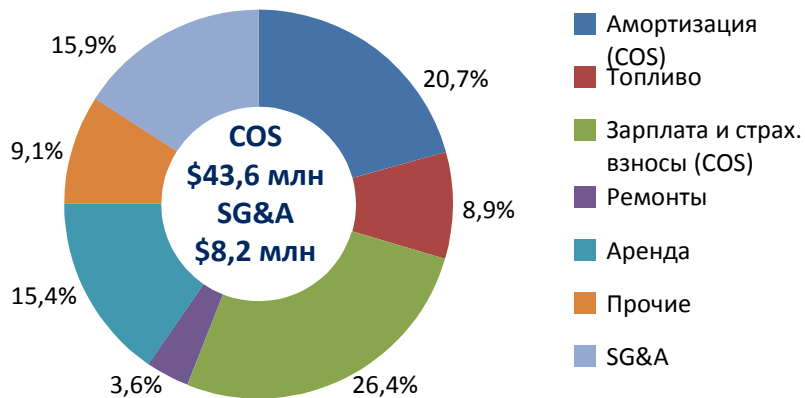
Структура выручки Группы НМТП, 1 кв 2016



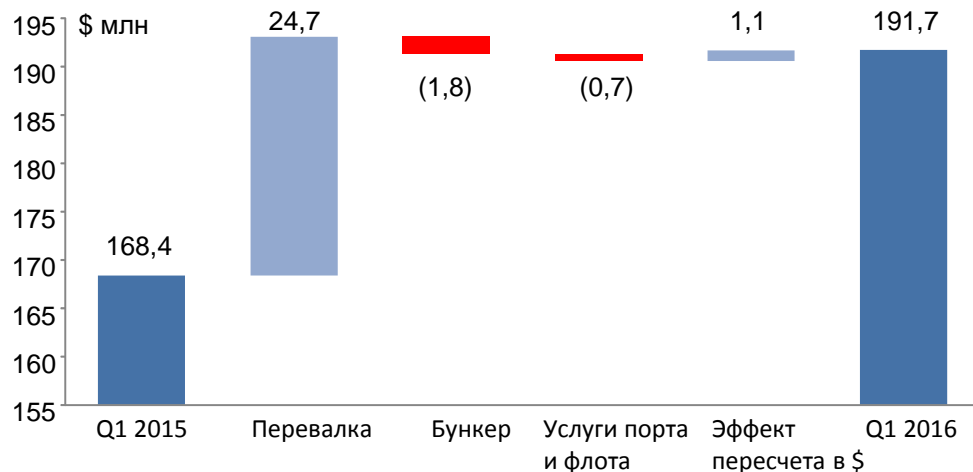
Структура грузооборота Группы НМТП, 1 кв 2016



Структура затрат Группы НМТП, 1 кв 2016



Изменение EBITDA Группы НМТП за 1 кв 2016/2015 \*



\* По данным управленческой отчетности

## Основные финансовые показатели Группы НМТП

(тыс. долл. США)	1 кв 2016	1 кв 2015	ИЗМ.	ИЗМ. %
Выручка	221 265	219 834	1 431	0,7%
Стивидорные услуги	172 440	167 295	5 145	3,1%
Дополнительные услуги порта	26 682	29 161	(2 479)	(8,5%)
Услуги флота	20 735	20 872	(137)	(0,7%)
Прочие	1 408	2 506	(1 098)	(43,8%)
Себестоимость услуг	43 604	55 124	(11 520)	(20,9%)
Коммерческие, общехоз. и админ. расходы	8 246	8 875	(629)	(7,1%)
Доходы (расходы) по курсовым разницам	116 076	(53 734)		
ЕБИТДА*	191 735	168 376	23 359	13,9%
Рентабельность ЕБИТДА (%)*	86,7%	76,6%		
Прибыль за период	210 203	71 001	139 202	196,1%
	<b>31.03.2016</b>	<b>31.12.2015</b>	<b>ИЗМ.</b>	<b>ИЗМ. %</b>
Долг (включая финансовую аренду)	1 510 394	1 511 516	(1 122)	(0,1%)
Денежные средства и их эквиваленты	238 667	108 671	129 996	119,6%
Чистый долг*	1 271 717	1 402 845	(131 128)	(9,3%)
Чистый долг/LTM ЕБИТДА*	1,87	2,14		



\* По данным управленческой отчетности

## Операционные показатели Группы НМТП\*

	(В ТЫС. ТОНН)	1 КВ 2016	1 КВ 2015	ИЗМ.	ИЗМ. %
<b>Грузооборот, всего</b>		<b>37 018,9</b>	<b>35 625,7</b>	<b>1 393,2</b>	<b>3,9%</b>
<b><i>Наливные грузы, всего</i></b>		<b>28 829,8</b>	<b>28 353,6</b>	<b>476,3</b>	<b>1,7%</b>
Сырая нефть		19 772,5	19 508,7	263,8	1,4%
Нефтепродукты		8 834,6	8 669,0	165,6	1,9%
КАС		137,0	99,0	38,0	38,4%
Масла		85,7	76,8	8,9	11,6%
<b><i>Навалочные грузы, всего</i></b>		<b>3 281,2</b>	<b>2 583,1</b>	<b>698,1</b>	<b>27,0%</b>
Зерно		1 699,5	1 363,3	336,2	24,7%
Химические грузы		296,8	291,9	4,9	1,7%
Сахар		206,9	252,1	-45,2	-17,9%
Руда и железорудный концентрат		697,7	321,4	376,3	117,1%
Уголь		380,3	354,4	25,9	7,3%
<b><i>Генеральные грузы, всего</i></b>		<b>3 572,1</b>	<b>3 510,5</b>	<b>61,6</b>	<b>1,8%</b>
Черные металлы и чугун		3 127,8	2 941,5	186,3	6,3%
Лесные грузы		107,2	150,5	-43,4	-28,8%
Цветные металлы		277,0	300,7	-23,7	-7,9%
Скоропортящиеся грузы		17,5	47,0	-29,5	-62,7%
Прочие		42,6	70,8	-28,2	-39,8%
<b><i>Контейнеры</i></b>		<b>1 335,7</b>	<b>1 178,5</b>	<b>157,2</b>	<b>13,3%</b>
<i>Контейнеры (тыс. TEU)</i>		127,2	118,1	9,1	7,7%



\* По данным управленческой отчетности

## Ограничение ответственности

---

Все положения данной презентации, за исключением исторических фактов, которые касаются бизнеса компании, являются прогнозными. Несмотря на то, что НМТП считает, что ожидания, выраженные в данных прогнозах, базируются на обоснованных предположениях, данные прогнозы ни при каких обстоятельствах не могут быть истолкованы как гарантии будущих показателей деятельности. Факторы, способные вызвать принципиальные отличия предположений от фактов, включают общие условия рынка. Компания подвержена специфическим видам риска, связанным со стивидорной деятельностью, и общей экономической и бизнес-конъюнктурой. Любое положение или значение в этой презентации может быть изменено в зависимости от рыночных условий и прочих значимых событий.

**Группа НМТП** является крупнейшим российским портовым оператором по объему грузооборота. Акции ПАО «НМТП» котируются на Московской бирже (NMTP) и на Лондонской фондовой бирже в форме ГДР (NCSP). Грузооборот Группы НМТП в 2015 году составил 139,7\* млн тонн. Консолидированная выручка Группы за 2015 год по МСФО составила \$877 млн., EBITDA \$657\* млн. Группа НМТП объединяет компании ПАО «НМТП», ООО «ПТП», АО «НЗТ», ОАО «НСРЗ», ОАО «Флот НМТП», АО «НЛЭ», ОАО «ИПП», ООО «БСК» и АО «СФП».

\* По данным управленческой отчетности

За дополнительной информацией обращайтесь:

Для представителей прессы:

[KSenko@ncsp.com](mailto:KSenko@ncsp.com)

Для инвестиционных компаний:

[MShchur@ncsp.com](mailto:MShchur@ncsp.com)

