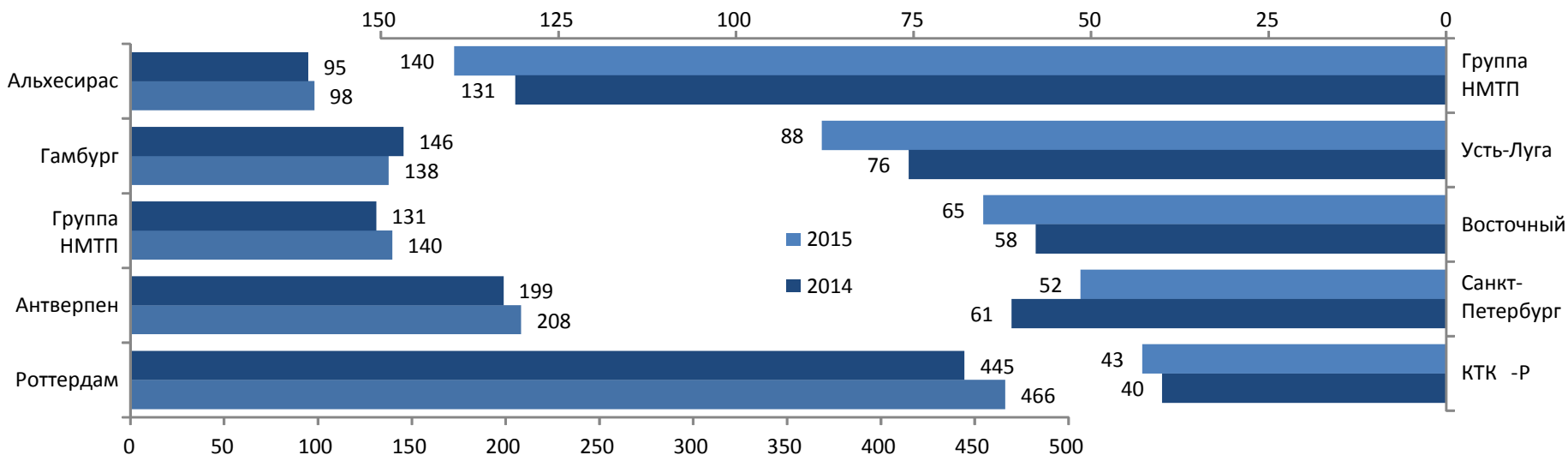


Группа НМТП  
Консолидированные финансовые  
результаты за 6 мес. 2016 г.  
*31.08.2016*

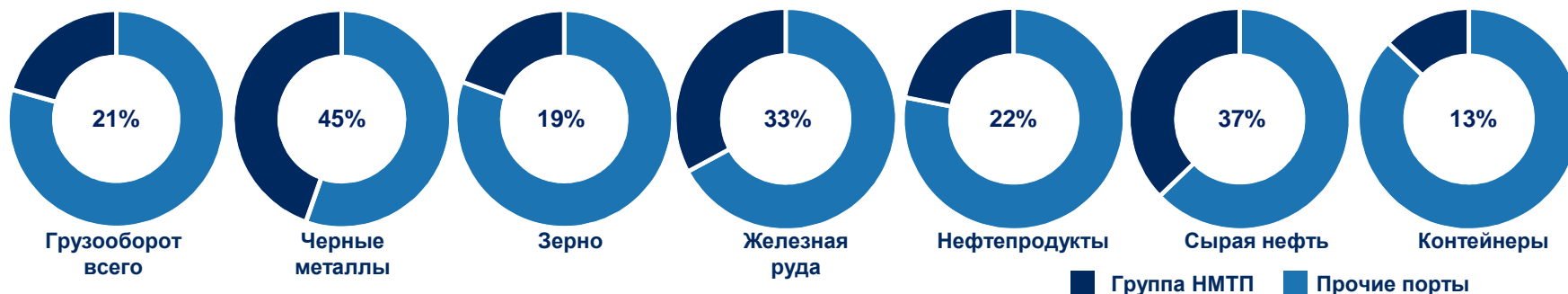
# Рыночное положение Группы НМТП\*

Грузооборот крупнейших портов Европы, млн. тонн

Грузооборот крупнейших портов России, млн. тонн

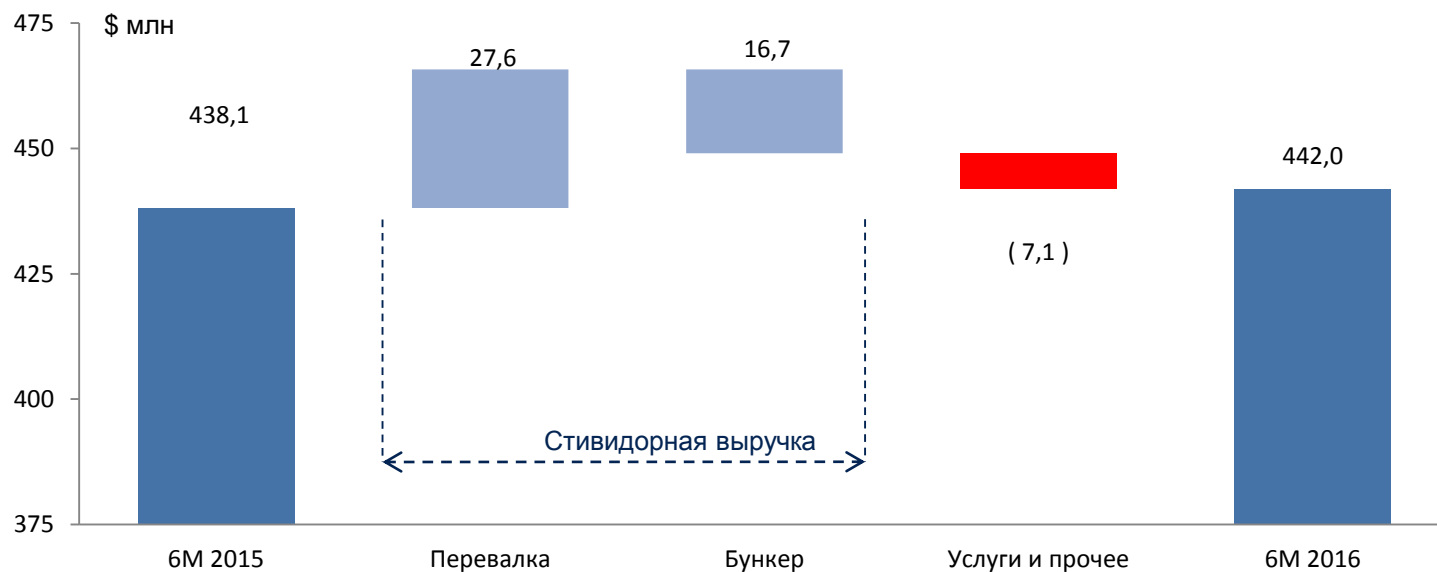
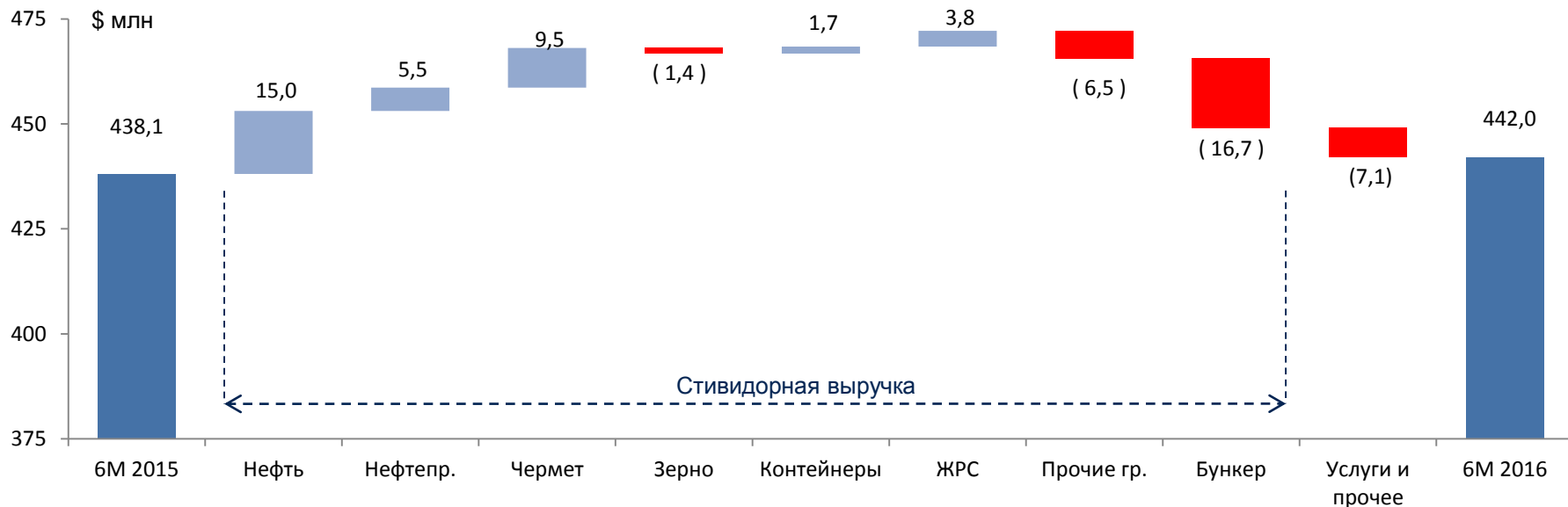


Рыночная доля Группы НМТП в перевалке грузов в морских портах РФ в 2015 году



\* По данным управленческой отчетности

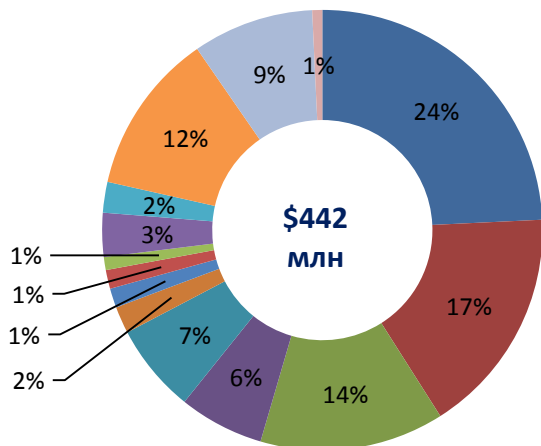
## Факторы изменения выручки Группы НМТП за 6 М 2016/2015 года



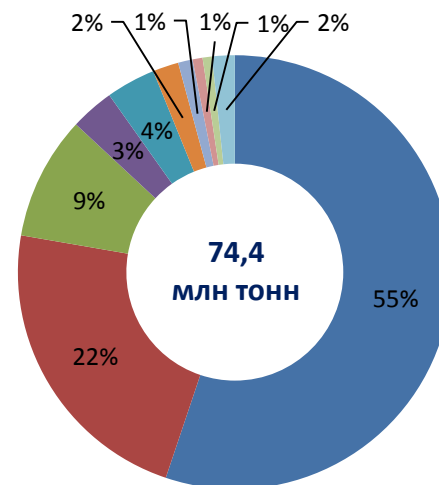
\* По данным управленческой отчетности

# Структура грузооборота, выручки и затрат / Факторы изменения EBITDA

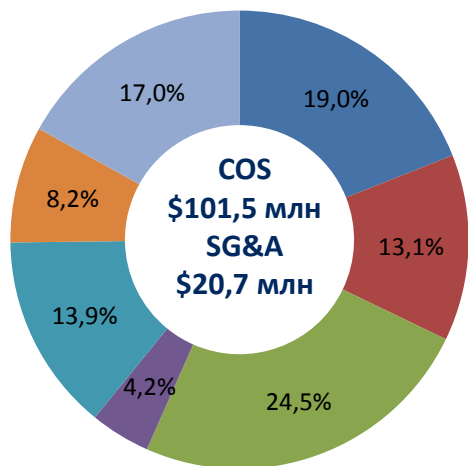
Структура выручки Группы НМТП, 6 М 2016



Структура грузооборота Группы НМТП, 6 М 2016

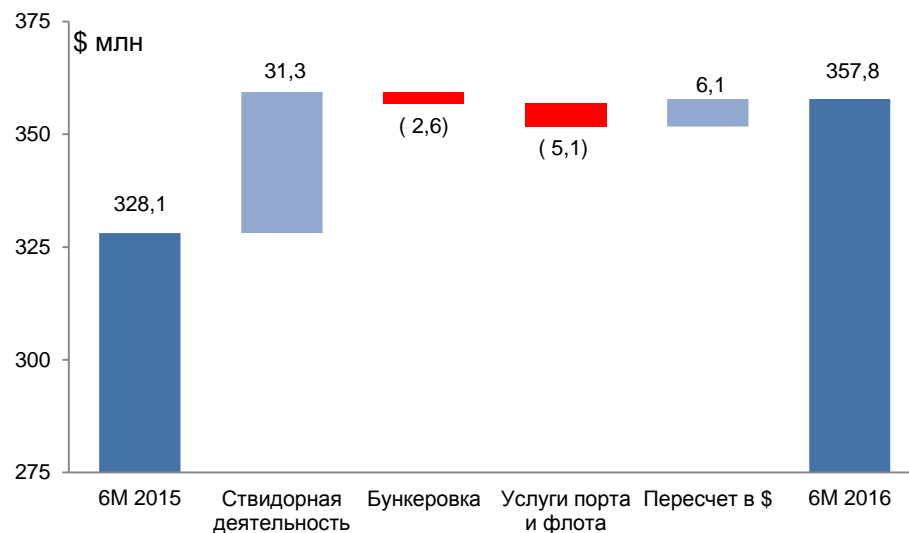


Структура затрат Группы НМТП, 6 М 2016



- Амортизация (COS)
- Топливо
- Зарплата и страх. взносы (COS)
- Ремонты
- Аренда
- Прочие
- SG&A

Изменение EBITDA Группы НМТП за 6 М 2016/2015 \*



\* По данным управленческой отчетности

## Основные финансовые показатели Группы НМТП

	(тыс. долл. США)	6 М 2016	6 М 2015	ИЗМ.	ИЗМ. %
Выручка		441 964	438 118	3 846	0,9%
Стивидорные услуги		347 037	336 105	10 932	3,3%
Дополнительные услуги порта		52 400	56 591	(4 191)	-7,4%
Услуги флота		39 275	40 369	(1 094)	-2,7%
Прочие		3 252	5 053	(1 801)	-35,6%
Себестоимость услуг		101 466	122 265	(20 799)	-17,0%
Коммерческие, общехоз. и админ. расходы		20 722	20 638	84	0,4%
Доходы по курсовым разницам		187 230	7 060		
ЕБИТДА*		357 812	328 119	29 693	9,0%
Рентабельность ЕБИТДА (%)*		81,0%	74,9%		
Прибыль за период		363 982	250 282	113 700	45,4%
		<b>30.06.2016</b>	<b>31.12.2015</b>	<b>ИЗМ.</b>	<b>ИЗМ. %</b>
Долг (включая финансовую аренду)		1 497 090	1 511 516	-14 426	-1,0%
Денежные средства и их эквиваленты		331 653	108 671	222 982	205,2%
Чистый долг*		1 165 437	1 402 845	-237 408	-16,9%
Чистый долг/LTM ЕБИТДА*		1,73	2,14		



\* По данным управленческой отчетности

## Операционные показатели Группы НМТП\*

	(В ТЫС. ТОНН)	6 М 2016	6 М 2015	ИЗМ.	ИЗМ. %
<b>Грузооборот, всего</b>		<b>74 400</b>	<b>70 185</b>	<b>4 215</b>	<b>6,0%</b>
<b><i>Наливные грузы, всего</i></b>		<b>58 261</b>	<b>55 335</b>	<b>2 925</b>	<b>5,3%</b>
Сырая нефть		41 035	38 187	2 849	7,5%
Нефтепродукты		16 787	16 702	85	0,5%
КАС		304	299	5	1,7%
Масла		134	148	-13	-8,9%
<b><i>Навалочные грузы, всего</i></b>		<b>5 575</b>	<b>5 263</b>	<b>312</b>	<b>5,9%</b>
Зерно		2 422	2 541	-120	-4,7%
Химические грузы		522	527	-5	-0,9%
Сахар		391	584	-192	-33,0%
Руда и железорудный концентрат		1 436	895	541	60,4%
Уголь		804	716	88	12,3%
<b><i>Генеральные грузы, всего</i></b>		<b>7 824</b>	<b>7 037</b>	<b>787</b>	<b>11,2%</b>
Черные металлы и чугун		6 849	5 887	962	16,3%
Лесные грузы		249	320	-72	-22,3%
Цветные металлы		556	605	-49	-8,0%
Скоропортящиеся грузы		31	119	-88	-73,8%
Прочие		139	106	33	30,8%
<b><i>Контейнеры</i></b>		<b>2 741</b>	<b>2 550</b>	<b>191</b>	<b>7,5%</b>
<i>Контейнеры (тыс. TEU)</i>		252	240	11	4,6%



\* По данным управленческой отчетности

## Ограничение ответственности

---

Все положения данной презентации, за исключением исторических фактов, которые касаются бизнеса компании, являются прогнозными. Несмотря на то, что НМТП считает, что ожидания, выраженные в данных прогнозах, базируются на обоснованных предположениях, данные прогнозы ни при каких обстоятельствах не могут быть истолкованы как гарантии будущих показателей деятельности. Факторы, способные вызвать принципиальные отличия предположений от фактов, включают общие условия рынка. Компания подвержена специфическим видам риска, связанным со стивидорной деятельностью, и общей экономической и бизнес-конъюнктурой. Любое положение или значение в этой презентации может быть изменено в зависимости от рыночных условий и прочих значимых событий.

**Группа НМТП** является крупнейшим российским портовым оператором по объему грузооборота. Акции ПАО «НМТП» котируются на Московской бирже (NMTP) и на Лондонской фондовой бирже в форме ГДР (NCSP). Грузооборот Группы НМТП в 2015 году составил 139,7\* млн тонн. Консолидированная выручка Группы за 2015 год по МСФО составила \$877 млн., EBITDA \$657\* млн. Группа НМТП объединяет компании ПАО «НМТП», ООО «ПТП», АО «НЗТ», ОАО «НСРЗ», АО «Флот НМТП», АО «НЛЭ», ОАО «ИПП», ООО «БСК» и АО «СФП».

\* По данным управленческой отчетности

За дополнительной информацией обращайтесь:

Для представителей прессы:

[KSenko@ncsp.com](mailto:KSenko@ncsp.com)

Для инвестиционных компаний:

[MShchur@ncsp.com](mailto:MShchur@ncsp.com)

