

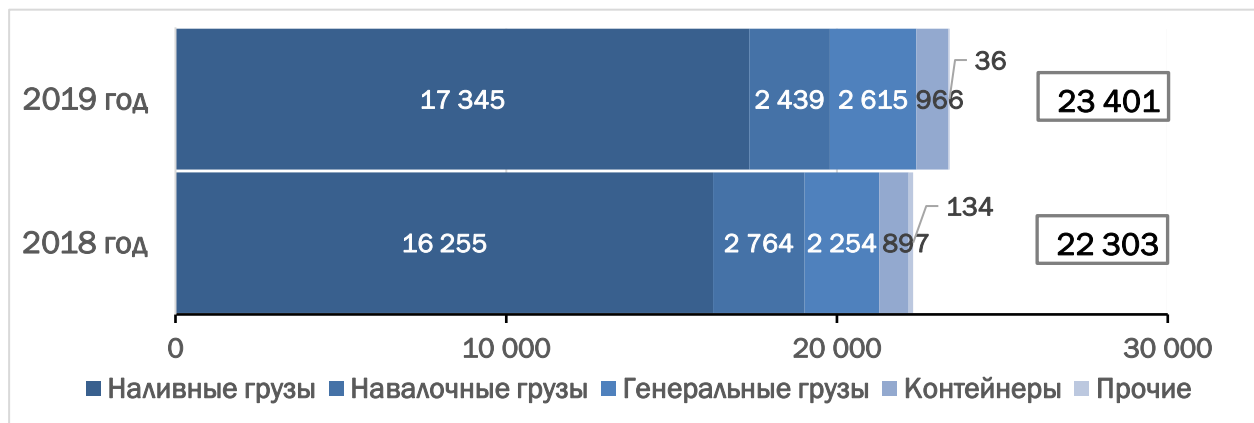


## Пресс-релиз

### Консолидированный грузооборот Группы НМТП за январь-февраль 2019 года превысил 23,4 млн тонн

08.04.2019

Группа НМТП (LSE: NCSP, MOEX: NMTP) сообщает, что консолидированный грузооборот Группы НМТП за январь-февраль 2019 года вырос на 4,9% относительно аналогичного периода прошлого года и составил 23 401 тыс. тонн.



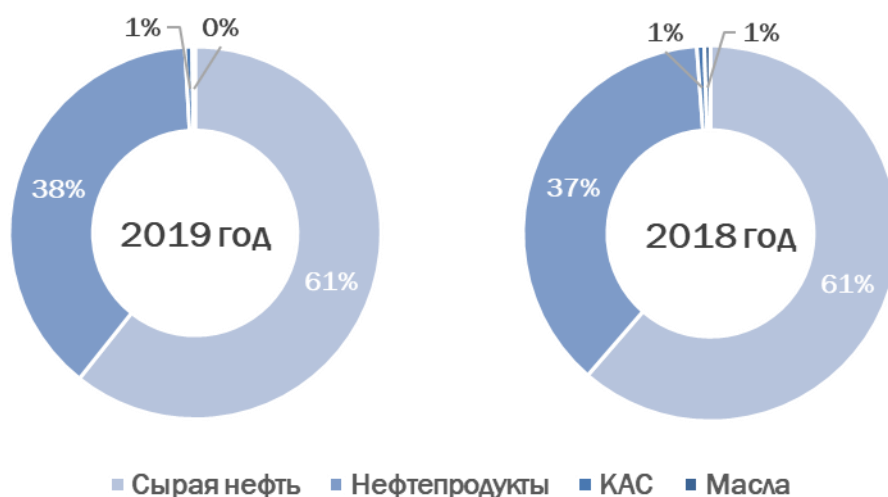
### Основные драйверы

- Увеличение грузопотока транзитного сахара-сырца в страны Центральной Азии через порт Новороссийск (+149,7% к АППГ);
- Рост объемов перевалки железорудного сырья (+86,2% к АППГ) на фоне низких отгрузок в первые месяцы прошлого года;
- Увеличение грузооборота нефтепродуктов (+9,4% к АППГ) за счет увеличения объемов перевалки бензина крупнотоннажными партиями в порту Новороссийск;
- Увеличение объемов перевалки сырой нефти (+5,6% к АППГ) на фоне роста экспорта с начала года на 4,6% в сравнении с аналогичным периодом 2018 года (по данным открытых источников);
- Снижение объемов перевалки зерна на 30,6% на фоне средних значений урожая текущего зернового сезона относительно рекордных в 2017/2018 гг.

## Наливные грузы

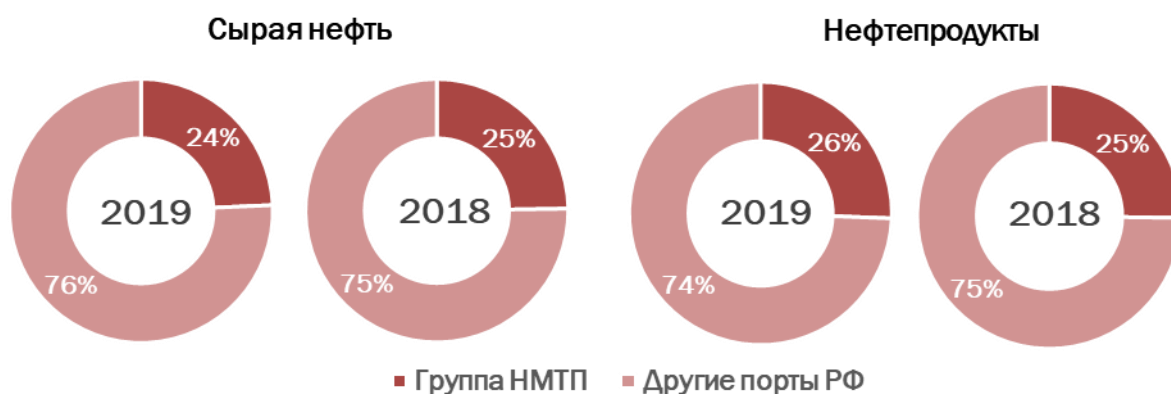
В январе-феврале 2019 года обработка наливных грузов на терминалах Группы НМТП выросла на 6,7% или 1 090 тыс. тонн относительно аналогичного периода прошлого года и составила 17 345 тыс. тонн, включая 10 530 тыс. тонн сырой нефти, 6 662 тыс. тонн нефтепродуктов, 107 тыс. тонн КАС и 47 тыс. тонн растительных масел.

**Структура грузооборота наливных грузов Группы НМТП за январь-февраль 2019 / 2018 гг.**



Грузооборот сырой нефти вырос на 5,6% или до 554 тыс. тонн в сравнении с аналогичным периодом 2018 года, в том числе на 3,8% в Новороссийске и на 6,8% в Приморске. Перевалка нефтепродуктов увеличилась на 9,4% или 573 тыс. тонн, что на 1,6 п.п. выше темпов по отрасли (согласно данным АСОП).

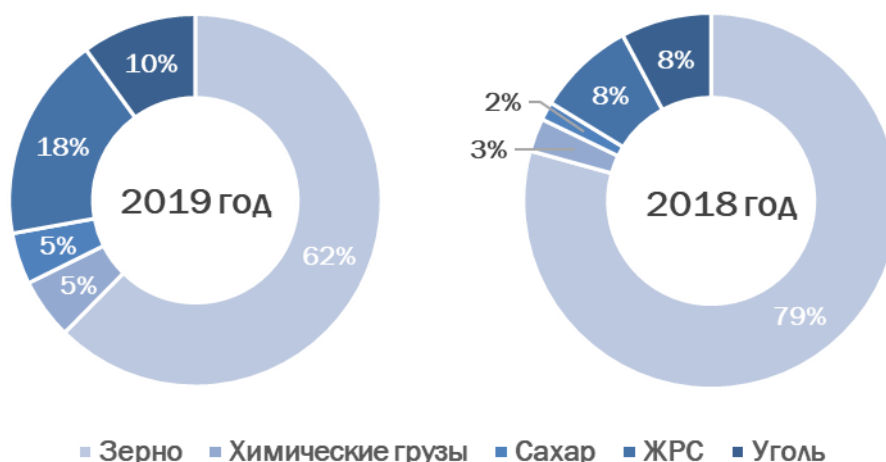
**Доля Группы НМТП в грузообороте наливных грузов (по основной номенклатуре) среди портов России за январь-февраль 2019 / 2018 гг. (по данным АСОП)**



## Навалочные грузы

За январь-февраль 2019 года перевалка навалочных грузов на терминалах Группы НМТП снизилась на 11,8% или 325 тыс. тонн относительно аналогичного периода прошлого года и составила 2 439 тыс. тонн.

*Структура грузооборота навалочных грузов Группы НМТП за январь-февраль 2019/ 2018 гг.*



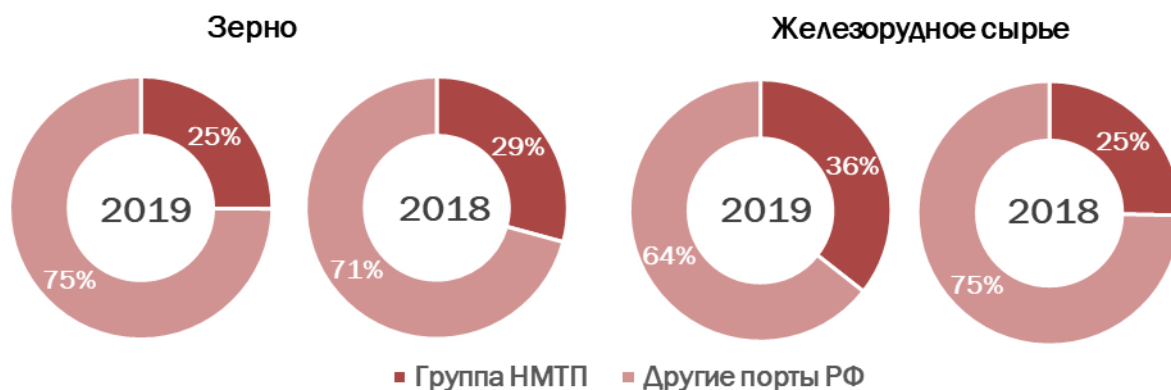
Снижение грузооборота навалочных грузов вызвано невысокими показателями перевалки зерна относительно января-февраля 2018 года. Основная причина - низкий урожай зерна в России в текущем сезоне на фоне рекордного в 2017/2018 гг.

Грузооборот зерна через Группу НМТП в январе-феврале 2019 года снизился на 30,6% относительно аналогичного периода прошлого года и составил 1 522 тыс. тонн.

Объем перевалки железорудного сырья вырос на 86,2% или 202 тыс. тонн – до 435 тыс. тонн. Грузооборот угля вырос на 13% и составил 244 тыс. тонн.

Перевалка химических грузов и сахара-сырца выросла на 62,7% и 149,7% соответственно.

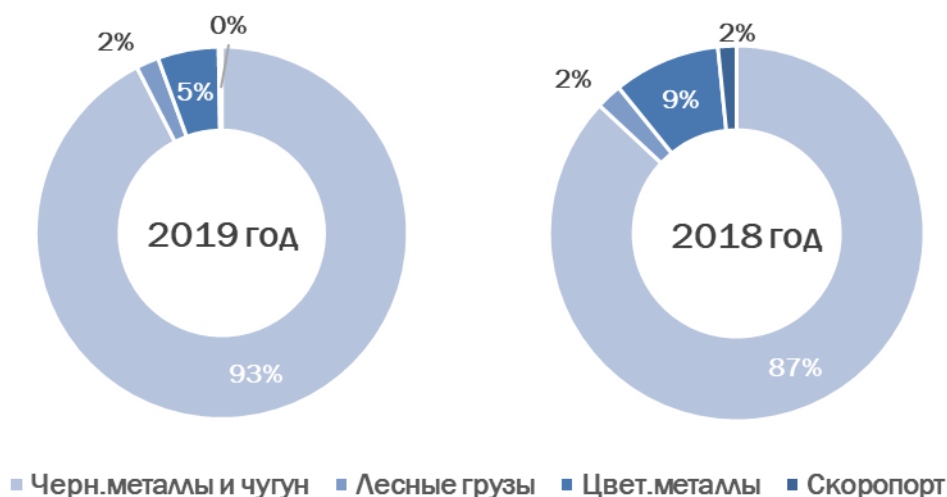
**Доля Группы НМТП в грузообороте навалочных грузов (по основной номенклатуре) среди портов России за январь-февраль 2019 / 2018 гг. (по данным АСОП)**



### Генеральные грузы

В январе-феврале 2019 года перевалка генеральных грузов на терминалах Группы НМТП увеличилась на 16% или 361 тыс. тонн относительно аналогичного периода прошлого года и составила 2 615 тыс. тонн.

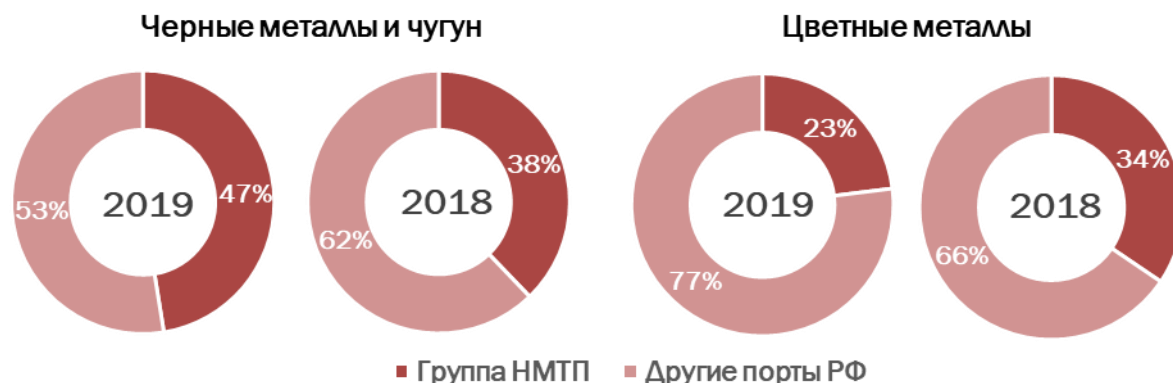
**Структура грузооборота генеральных грузов Группы НМТП за январь-февраль 2019 / 2018 гг.**



Операционные показатели перевалки генеральных грузов увеличились преимущественно за счёт роста грузооборота черных металлов. Перевалка черных металлов и чугуна выросла на 23,4% или 458 тыс. тонн – до 2 417 тыс. тонн.

Грузооборот цветных металлов, лесных и скоропортящихся грузов составил 139 тыс. тонн, 52 тыс. тонн и 7 тыс. тонн соответственно.

**Доля Группы НМТП в грузообороте генеральных грузов (по основной номенклатуре) среди портов России за январь-февраль 2019 / 2018 гг. (по данным АСОП)**



### **Контейнерооборот**

Объем перевалки контейнеров на терминалах Группы НМТП за январь-февраль 2019 года составил 966 тыс. тонн или 105 тыс. TEU, что на 7,7% в тоннах и на 12,5% в TEU выше показателей аналогичного периода 2018 года.

### **Прочие грузы**

За январь-февраль 2019 года перевалка прочих грузов на терминалах Группы НМТП составила 36 тыс. тонн.

**Грузооборот Группы НМТП за январь-февраль 2019 / 2018 гг. (тыс. тонн)**

	январь-февраль		Изменение	
	2019 год	2018 год	тыс.т	%
<b>Грузооборот, всего</b>	<b>23 401</b>	<b>22 303</b>	<b>1 098</b>	<b>4,9%</b>
<b>Наливные грузы, всего</b>	<b>17 345</b>	<b>16 255</b>	<b>1 090</b>	<b>6,7%</b>
Сырая нефть	10 530	9 976	554	5,6%
Нефтепродукты	6 662	6 088	573	9,4%
КАС	107	106	2	1,8%
Масла	47	86	-39	-45,8%
<b>Навалочные грузы, всего</b>	<b>2 439</b>	<b>2 764</b>	<b>-325</b>	<b>-11,8%</b>
Зерно	1 522	2 192	-670	-30,6%
Химические грузы	128	79	49	62,7%
Сахар	109	44	65	149,7%
Железорудное сырье	435	234	202	86,2%
Уголь	244	216	28	13,0%
<b>Генеральные грузы, всего</b>	<b>2 615</b>	<b>2 254</b>	<b>361</b>	<b>16,0%</b>
Черные металлы и чугуны	2 417	1 959	458	23,4%
Лесные грузы	52	50	1	2,7%
Лесные грузы (тыс.куб.м)	94	91	3	2,7%
Цветные металлы	139	208	-69	-33,4%
Скоропортящиеся грузы	7	36	-29	-80,7%
<b>Контейнеры</b>	<b>966</b>	<b>897</b>	<b>69</b>	<b>7,7%</b>
Контейнеры	966	897	69	7,7%
Контейнеры (тыс. TEU)	105	93	12	12,5%
<b>Прочие</b>	<b>36</b>	<b>134</b>	<b>-97</b>	<b>-72,8%</b>

Группа компаний ПАО «НМТП» является крупнейшим российским портовым оператором по объему грузооборота. Контролирующим акционером ПАО «НМТП» (62%) является ПАО «Транснефть».

Акции ПАО «НМТП» котируются на Московской бирже (тиккер NMTP), а также на Лондонской фондовой бирже в форме GDR (тиккер NCSP). Грузооборот Группы НМТП в 2018 году составил 140,2 млн тонн. Группа НМТП включает: ПАО «НМТП», ООО «ПТП», ООО «НЗТ», АО «НСРЗ», АО «Флот НМТП», АО «НЛЭ», ООО «ИПП», ООО «Балтийская Стивидорная Компания», ООО «СФП».

**За дополнительной информацией обращайтесь:**

Для прессы: [MSidorov@ncsp.com](mailto:MSidorov@ncsp.com)