

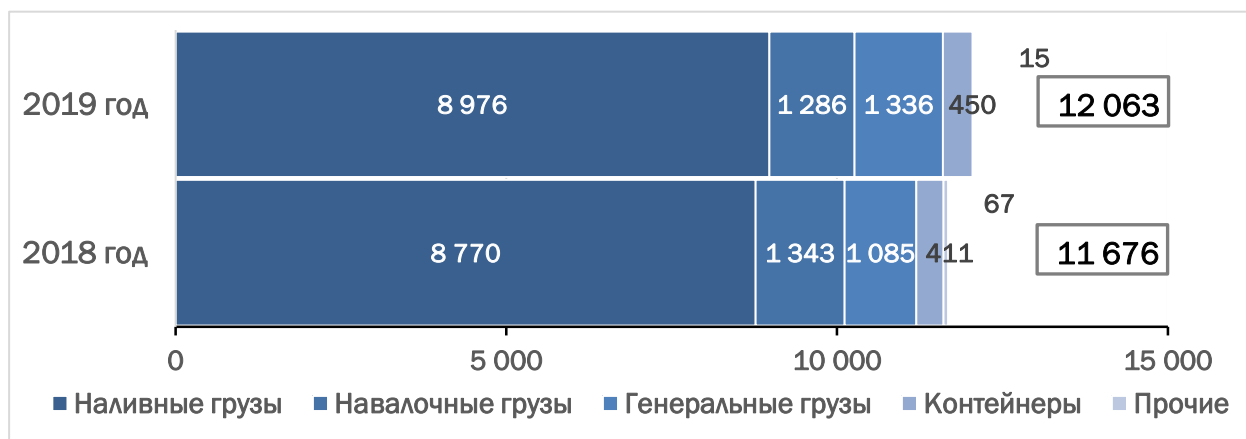


## Пресс-релиз

Консолидированный грузооборот Группы НМТП за первый месяц 2019 года превысил 12 млн тонн.

18.03.2019

Группа НМТП (LSE: NCSP, MOEX: NMTP) сообщает, что консолидированный грузооборот Группы НМТП за январь 2019 года вырос на 3,3% относительно аналогичного периода прошлого года и составил 12 063 тыс. тонн.



### Основные драйверы

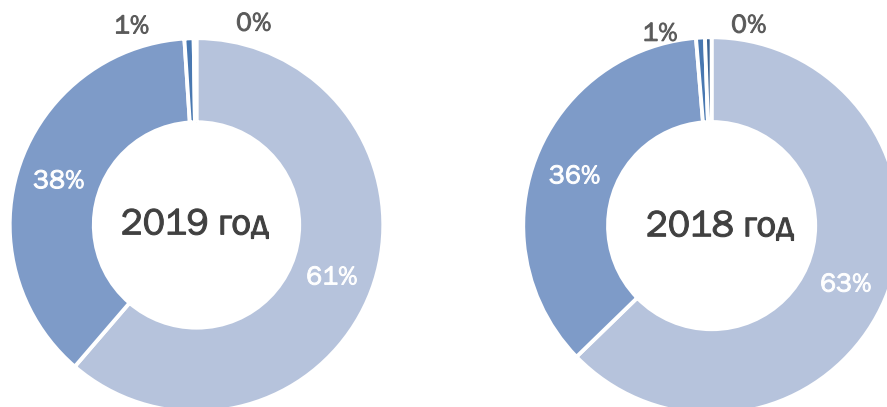
- Рост грузооборота черных металлов и чугуна (+34,7% или 322 тыс. тонн) в связи с увеличением поставок в страны ЕС;
- Увеличение объемов обработки нефтепродуктов (+7,3%) за счет привлечения в порт Новороссийск крупнотоннажных партий бензина;
- Снижение показателей экспорта зерна на 14,3% в сравнении с рекордом 2018 года.

### Наливные грузы

В январе 2019 года обработка наливных грузов на терминалах Группы НМТП выросла на 2,4% или 206 тыс. тонн относительно аналогичного периода прошлого года и составила 8 976 тыс. тонн, включая 5 502 тыс. тонн сырой нефти, 3 381 тыс. тонн нефтепродуктов, 71 тыс. тонн КАС и 22 тыс. тонн растительных масел.

Терминал по перевалке растительных масел ООО «ИПП» (запущен в ноябре 2018 г.) продолжает наращивать объемы. В январе 2019 года было обработано 22 тыс. тонн растительных масел.

**Структура грузооборота наливных грузов Группы НМТП за январь 2019 / 2018 гг.**

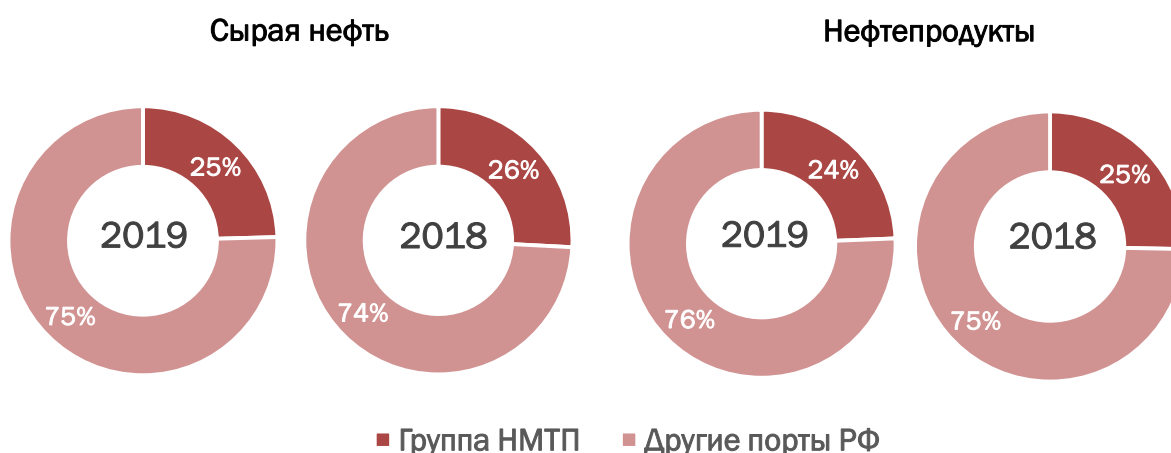


■ Сырая нефть ■ Нефтепродукты ■ КАС ■ Масла

Грузооборот сырой нефти сохранился на уровне января 2018 года на обоих терминалах в портах Новороссийск и Приморск. Объем обработанных нефтепродуктов увеличился на 7,3% или 229 тыс. тонн.

Перевалка жидких удобрений (КАС) увеличилась на 7,1%, при этом грузооборот растительных масел снизился на 55,8% относительно января 2018 года.

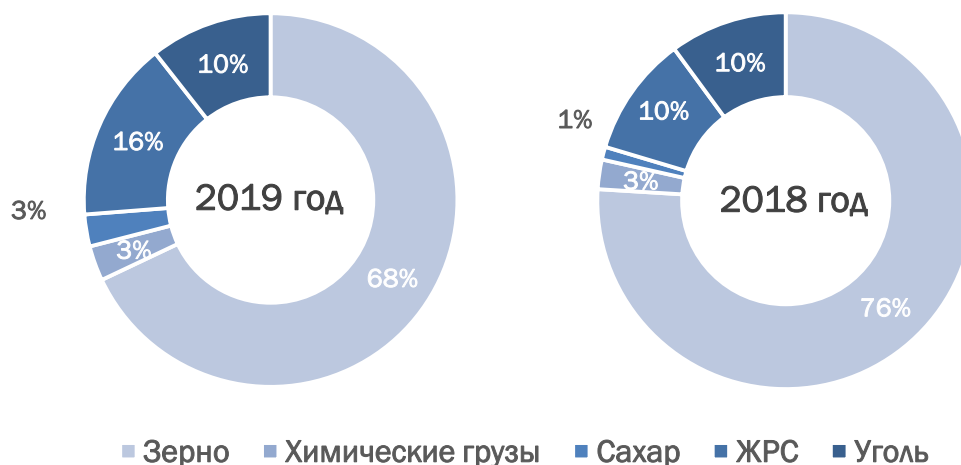
**Доля Группы НМТП в грузообороте наливных грузов (по основной номенклатуре) среди портов России за январь 2019 / 2018 гг. (по данным АСОП)**



**Навалочные грузы**

В январе 2019 года обработка навалочных грузов на терминалах Группы НМТП снизилась на 4,2% или 57 тыс. тонн относительно января прошлого года и достигла 1 286 тыс. тонн.

**Структура грузооборота навалочных грузов Группы НМТП за январь 2019/2018 гг.**



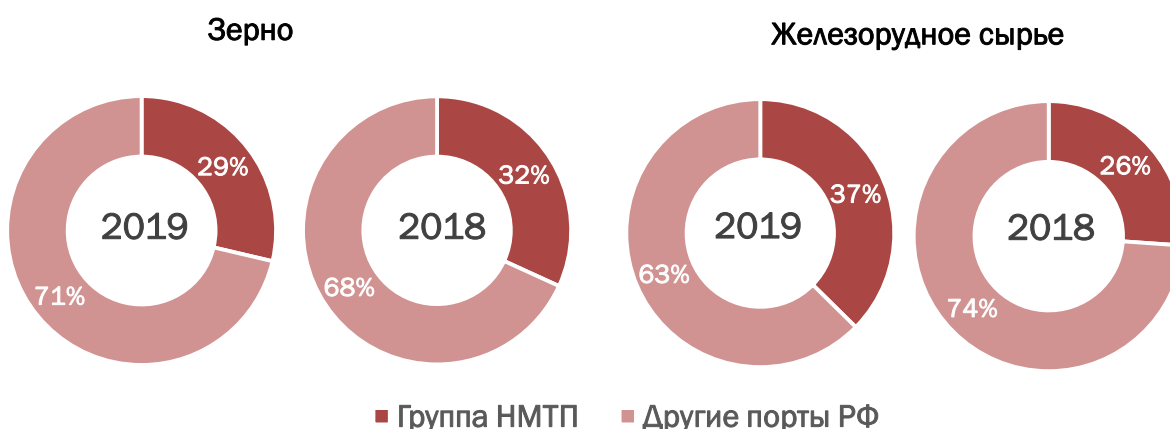
Снижение грузооборота навалочных грузов вызвано невысокими показателями перевалки зерна в сравнении с январем 2018 года. В текущем сезоне валовый сбор зерна в России снизился на 17% относительно рекордного урожая 2017/2018 гг.

Экспорт зерна через Группу НМТП в январе 2019 года составил 874 тыс. тонн, снижение на 14,3% относительно аналогичного периода прошлого года.

Объем перевалки железорудного сырья вырос на 45,3% или 63 тыс. тонн – до 201 тыс. тонн. Экспорт угля сохранился на уровне января прошлого года – 136 тыс. тонн.

Показатели обработки химических грузов и сахара-сырца составили 39 тыс. тонн и 36 тыс. тонн соответственно.

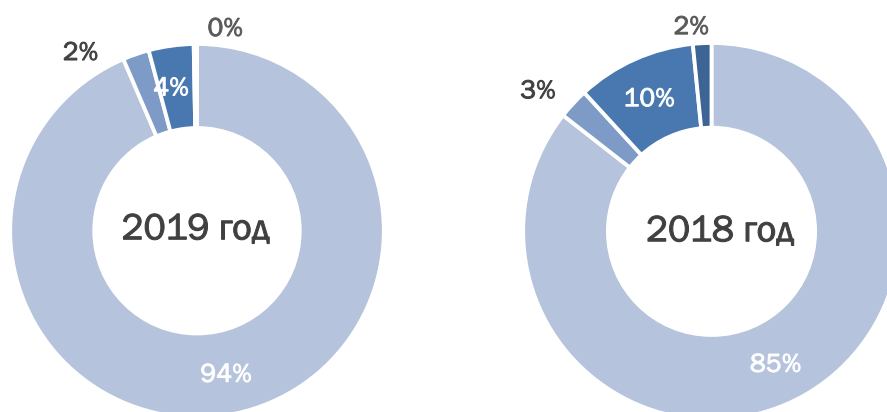
**Доля Группы НМТП в грузообороте навалочных грузов (по основной номенклатуре) среди портов России за январь 2019 / 2018 гг. (по данным АСОП)**



## Генеральные грузы

В январе 2019 года перевалка генеральных грузов на терминалах Группы НМТП увеличилась на 23,2% или 251 тыс. тонн относительно аналогичного периода прошлого года и составила 1 336 тыс. тонн.

**Структура грузооборота генеральных грузов Группы НМТП за январь 2019 / 2018 гг.**

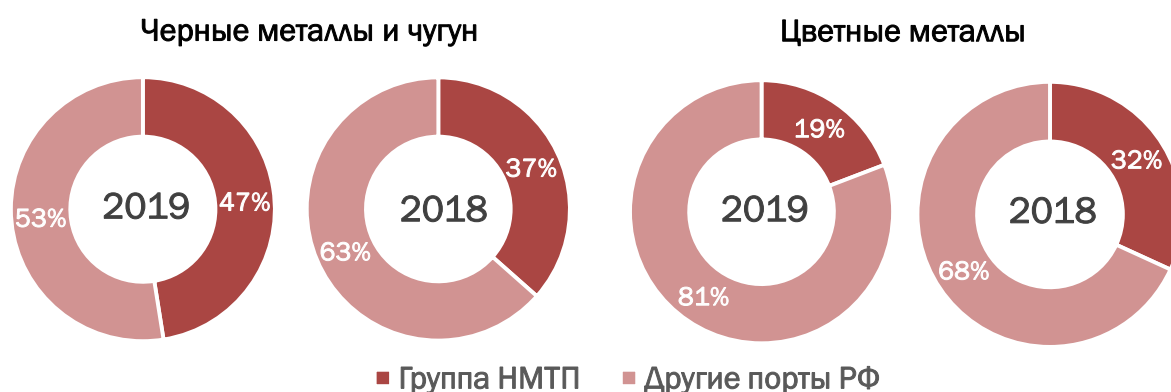


■ Черн.металлы и чугун ■ Лесные грузы ■ Цвет.металлы ■ Скоропорт

Операционные показатели обработки генеральных грузов увеличились преимущественно за счёт роста объемов черных металлов и активизации продаж в страны ЕС. Перевалка черных металлов и чугуна выросла на 34,7% или 322 тыс. тонн – до 1 250 тыс. тонн.

Грузооборот цветных металлов, лесных и скоропортящихся грузов составил 52 тыс. тонн, 31 тыс. тонн и 4 тыс. тонн соответственно.

**Доля Группы НМТП в грузообороте генеральных грузов (по основной номенклатуре) среди портов России за январь 2019 / 2018 гг. (по данным АСОП)**

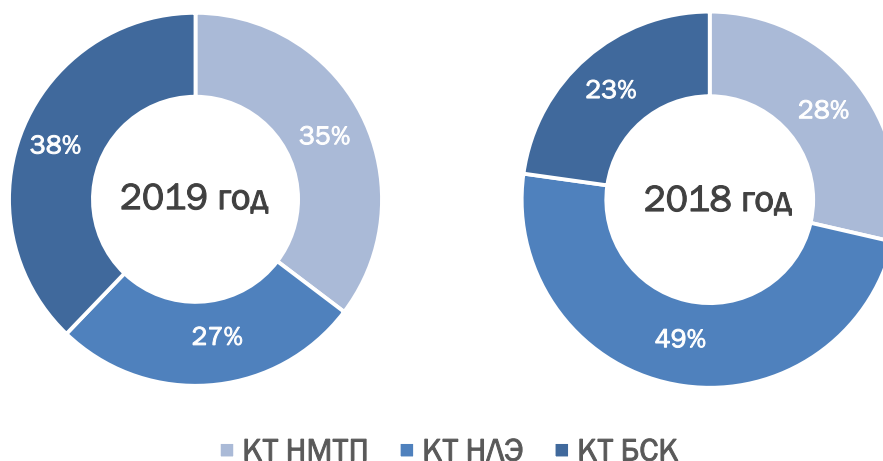


■ Группа НМТП ■ Другие порты РФ

## Контейнерооборот

Объем обработки контейнеров на терминалах Группы НМТП в январе 2019 года составил 450 тыс. тонн или 51 тыс. TEU, что на 9,5% в тоннах и на 15,9% в TEU превышает показатели января 2018 года.

*Грузооборот контейнеров Группы НМТП за январь 2019 / 2018 гг.*



## Прочие грузы

В январе 2019 года перевалка прочих грузов на терминалах Группы НМТП составила 15 тыс. тонн, снизившись на 78,4% относительно аналогичного периода прошлого года.

**Грузооборот Группы НМТП за январь 2019 / 2018 гг. (тыс. тонн)**

	январь		Изменение	
	2019 год	2018 год	тыс. тонн	%
<b>Грузооборот, всего</b>	<b>12 063</b>	<b>11 676</b>	<b>387</b>	<b>3,3%</b>
<b>Наливные грузы, всего</b>	<b>8 976</b>	<b>8 770</b>	<b>206</b>	<b>2,4%</b>
Сырая нефть	5 502	5 502	1	0,0%
Нефтепродукты	3 381	3 152	229	7,3%
КАС	71	67	5	7,1%
Масла	22	50	-28	-55,8%
<b>Навалочные грузы, всего</b>	<b>1 286</b>	<b>1 343</b>	<b>-57</b>	<b>-4,2%</b>
Зерно	874	1 020	-146	-14,3%
Химические грузы	39	34	5	14,5%
Сахар	36	15	21	140,2%
Железорудное сырье	201	138	63	45,3%
Уголь	136	135	1	0,7%
<b>Генеральные грузы, всего</b>	<b>1 336</b>	<b>1 085</b>	<b>251</b>	<b>23,2%</b>
Черные металлы и чугун	1 250	928	322	34,7%
Лесные грузы	31	28	2	7,3%
<i>Лесные грузы (тыс.куб.м)</i>	56	52	4	7,3%
Цветные металлы	52	111	-59	-53,3%
Скоропортящиеся грузы	4	17	-13	-78,0%
<b>Контейнеры</b>	<b>450</b>	<b>411</b>	<b>39</b>	<b>9,5%</b>
Контейнеры	450	411	39	9,5%
<i>Контейнеры (тыс. TEU)</i>	51	44	7	15,9%
<b>Прочие</b>	<b>15</b>	<b>67</b>	<b>-53</b>	<b>-78,4%</b>

Группа компаний ПАО «НМТП» является крупнейшим российским портовым оператором по объему грузооборота. Контролирующим акционером ПАО «НМТП» (62%) является ПАО «Транснефть».

Акции ПАО «НМТП» котируются на Московской бирже (тиккер NMTP), а также на Лондонской фондовой бирже в форме GDR (тиккер NCSP). Грузооборот Группы НМТП в 2018 году составил 140,2 млн тонн. Группа НМТП включает: ПАО «НМТП», ООО «ПТП», ООО «НЗТ», АО «НСРЗ», АО «Флот НМТП», АО «НЛЭ», ООО «ИПП», ООО «Балтийская Стивидорная Компания» (ООО «БСК»), АО «СФП».

**За дополнительной информацией обращайтесь:**

Для прессы: [MSidorov@ncsp.com](mailto:MSidorov@ncsp.com)